

Принято
на педагогическом совете
протокол от 15.11.23 № 7

Согласовано
с Управляющим советом
протокол от 15.11.2023 № 6

Приложение 4 к приказу
от 16.11.2023 № 474

**АДАптированная
ОСНОВНАЯ ОБЩЕОБРАЗОВАТЕЛЬНАЯ ПРОГРАММА
начального общего образования обучающихся
с расстройствами аутистического спектра
с умеренной, тяжелой, глубокой умственной отсталостью
(интеллектуальными нарушениями), тяжелыми и множественными
нарушениями развития казенного общеобразовательного учреждения
Ханты-Мансийского автономного округа – Югры
«Радужнинская школа для обучающихся с ограниченными
возможностями здоровья»
(1-4 классы)
ФГОС, вариант 8.4.**

**Радужный
2023**

ОГЛАВЛЕНИЕ

I. ОБЩИЕ ПОЛОЖЕНИЯ	3
II. ЦЕЛЕВОЙ РАЗДЕЛ	6
2.1. Пояснительная записка	6
2.2. Планируемые результаты освоения обучающимися с РАС с умеренной, тяжелой и глубокой умственной отсталостью (интеллектуальными нарушениями), тяжелыми множественными нарушениями развития адаптированной основной общеобразовательной программы	19
2.3. Система оценки достижения обучающимися с РАС с умеренной, тяжелой и глубокой умственной отсталостью (интеллектуальными нарушениями), тяжелыми множественными нарушениями развития планируемых результатов освоения адаптированной основной общеобразовательной программы	28
III. СОДЕРЖАТЕЛЬНЫЙ РАЗДЕЛ	31
3.1. Программы учебных предметов, курсов	31
3.2. Программа формирования базовых учебных действий	69
3.3. Рабочая программа воспитания	81
3.4. Программа коррекционной работы	110
3.5. Коррекционные курсы обучающихся с РАС с умеренной, тяжелой и глубокой умственной отсталостью (интеллектуальными нарушениями), тяжелыми множественными нарушениями развития	125
IV. ОРГАНИЗАЦИОННЫЙ РАЗДЕЛ	132
4.1. Учебный план	132
4.2. Календарный учебный график	138
4.3. Система условий реализации адаптированной основной общеобразовательной программы образования обучающихся с РАС с умеренной, тяжелой и глубокой умственной отсталостью (интеллектуальными нарушениями), тяжелыми множественными нарушениями развития	140
4.4. Календарный план воспитательной работы	156

ОБЩИЕ ПОЛОЖЕНИЯ

Адаптированная основная общеобразовательная программа образования обучающихся с расстройствами акустического спектра с умеренной, тяжелой, глубокой умственной отсталостью (интеллектуальными нарушениями), тяжелыми и множественными нарушениями развития казенного общеобразовательного учреждения Ханты-Мансийского автономного округа – Югры «Радужнинская школа для обучающихся с ограниченными возможностями здоровья» (1-4 классы) ФГОС, вариант 8.4 (далее – АООП НОО РАС с УО вариант 8.4) *разработана на основании:*

- Конвенции о правах ребенка, принятой резолюцией 44/25 Генеральной Ассамблеей от 20 ноября 1989 г.;

- Саламанкской декларации о принципах, политике и практической деятельности в сфере образования лиц с особыми потребностями от 10 июня 1994 г.;

- Федерального закона от 29 декабря 2012 г. № 273-ФЗ «Об образовании в Российской Федерации»;

- приказа Министерства образования и науки Российской Федерации от 19 декабря 2014 г. № 1599 «Об утверждении федерального государственного образовательного стандарта образования обучающихся с умственной отсталостью (интеллектуальными нарушениями)»;

- приказа Министерства просвещения Российской Федерации от 24 ноября 2022 г. № 1026 «Об утверждении федеральной адаптированной основной общеобразовательной программы обучающихся с умственной отсталостью (интеллектуальными нарушениями)»;

- приказа Министерства просвещения Российской Федерации от 24 ноября 2022 г. № 1023 «Об утверждении федеральной адаптированной образовательной программы начального общего образования для обучающихся с ограниченными возможностями здоровья»;

- СП 2.4.3648-20 от 28 сентября 2020 г. № 28 «Санитарно-эпидемиологические требования к организациям воспитания и обучения, отдыха и оздоровления детей и молодежи»;

- СанПиН 1.2.3685-21 «Гигиенические нормативы и требования к обеспечению безопасности и (или) безвредности для человека факторов среды обитания», утвержденными постановлением Главного государственного санитарного врача Российской Федерации от 28 января 2021 г. № 2 (зарегистрировано Министерством юстиции Российской Федерации 29 января 2021 г., регистрационный № 62296), действующими до 1 марта 2027 г. (далее - Гигиенические нормативы);

- приказа Министерства просвещения Российской Федерации от 22 марта 2021 г. № 115 «Об утверждении Порядка организации и осуществления образовательной деятельности по основным общеобразовательным программам – образовательным программам начального общего, основного общего и среднего общего образования»;

- приказа Министерства просвещения Российской Федерации от 11 февраля 2022 г. № 69 «О внесении изменений в Порядок организации и осуществления образовательной деятельности по основным общеобразовательным программам – образовательным программам начального общего, основного общего и среднего общего образования, утвержденный приказом Министерства просвещения Российской Федерации от 22 марта 2021 г. № 115»;

- приказа Министерства просвещения Российской Федерации от 05 декабря 2022 г. № 1063 «О внесении изменений в Порядок организации и осуществления образовательной деятельности по основным общеобразовательным программам – образовательным программам начального общего, основного общего и среднего общего образования, утвержденный приказом Министерства просвещения Российской Федерации от 22 марта 2021 г. № 115»;

- письма Министерства просвещения Российской Федерации от 11 января 2023 г. № АБ-25/07 «О направлении информации»;

- письма Министерства образования и науки Российской Федерации от 28 октября 2015 г. № 08-1786 «О рабочих программах учебных предметов»;

- письма Министерства образования и науки от 07 августа 2014 г. № 08-1045 «Об изучении основ бюджетной грамотности в системе общего образования»;

- Устава казенного общеобразовательного учреждения Ханты-Мансийского автономного округа – Югры «Радужнинская школа для обучающихся с ограниченными возможностями здоровья»;

- Положения о системе оценки достижения обучающимися с умственной отсталостью (интеллектуальными нарушениями) планируемых результатов освоения адаптированной основной общеобразовательной программы 1-9 классов (вариант 2), утвержденного приказом от 27 марта 2023 г. № 105;

- приказа КОУ «Радужнинская школа для обучающихся с ограниченными возможностями здоровья» от 24 января 2023 г. № 026 «Об утверждении комплекса мер («дорожной карты») по реализации мероприятий по разработки адаптированных основных общеобразовательных программ обучающихся с умственной отсталостью (интеллектуальными нарушениями) в соответствии с федеральной адаптированной основной общеобразовательной программой обучающихся с умственной отсталостью (интеллектуальными нарушениями) в 2022-2023 учебном году» и **обеспечивает** учет особенностей психофизического развития, индивидуальных возможностей и коррекцию нарушений развития и социальную адаптацию обучающихся с с умственной отсталостью в умеренной, тяжелой или глубокой степени, с тяжелыми и множественными нарушениями развития.

В основу разработки АООП НОО Рас с УО (вариант 8.4) для обучающихся 1-4 классов заложены **дифференцированный** и

деятельностный подходы.

Дифференцированный подход к построению АООП НОО для обучающихся с расстройствами акустического спектра с умеренной, тяжелой, глубокой умственной отсталостью (интеллектуальными нарушениями), тяжелыми и множественными нарушениями развития предполагает учет их особых образовательных потребностей, которые проявляются в неоднородности возможностей освоения содержания образования.

Применение дифференцированного подхода к созданию образовательных программ обеспечивает разнообразие содержания, предоставляя обучающимся с умственной отсталостью (интеллектуальными нарушениями) возможность реализовать индивидуальный потенциал развития.

Деятельностный подход основывается на теоретических положениях отечественной психологической науки, раскрывающих основные закономерности и структуру образования с учетом специфики развития личности обучающегося с умственной отсталостью (интеллектуальными нарушениями).

Деятельностный подход в образовании строится на признании того, что развитие личности обучающихся с умственной отсталостью (интеллектуальными нарушениями) школьного возраста определяется характером организации доступной им деятельности (предметно-практической и учебной).

Основным средством реализации деятельностного подхода в образовании является обучение как процесс организации познавательной и предметно-практической деятельности обучающихся, обеспечивающий овладение ими содержанием образования.

В контексте разработки АООП НОО РАС с УО (вариант 8.4) реализация деятельностного подхода *обеспечивает*:

- придание результатам образования социально и личностно значимого характера;
- прочное усвоение обучающимися знаний и опыта разнообразной деятельности и поведения, возможность их продвижения в изучаемых предметных областях;
- существенное повышение мотивации и интереса к учению, приобретению нового опыта деятельности и поведения;
- обеспечение условий для общекультурного и личностного развития на основе формирования базовых учебных действий, которые обеспечивают не только успешное усвоение некоторых элементов системы научных знаний, умений и навыков (академических результатов), но и прежде всего жизненной компетенции, составляющей основу социальной успешности.

В целях формирования базовых навыков финансовой грамотности и принятия финансовых решений в области управления личными финансами, повышения интереса обучающихся с ОВЗ к вопросам

финансовой грамотности образовательная организация предусматривает реализацию интеграции основ финансовой грамотности с предметами учебного плана. С учетом того, что изучение финансовой грамотности не предусмотрено в виде отдельного учебного предмета, курса (дисциплины), основы финансовой грамотности реализуются в рамках изучения учебных предметов (табл. 1), включая отдельные задачи, дидактические упражнения, практические проблемные ситуации, практикумы в рабочие программы указанных учебных предметов и деятельности.

Таблица 1

**Перечень учебных предметов
в рамках интеграции с основами финансовой грамотности**

Класс	Наименование учебного предмета	Примечание
1- 4 классы	Математические представления	Интеграция в рамках дидактического инструментария в ходе урока

Финансовая грамотность представляет собой определенный уровень знаний и навыков в сфере финансов, который позволяет человеку жить и работать в современном обществе, и принимать правильные решения в реализации своих планов.

Основные задачи:

- формирование элементарного уровня экономической грамотности, необходимого для адаптации обучающихся с умственной отсталостью (интеллектуальными нарушениями) в современных социально-экономических условиях;

- выработка адекватных представлений о повседневной экономической действительности; обретение опыта в анализе конкретных экономических ситуаций; формирование умений делать экономический выбор, принимать самостоятельные экономические решения в личной жизни; освоение первоначальных практических навыков грамотного потребительского поведения, формирование потребительской культуры.

II. ЦЕЛЕВОЙ РАЗДЕЛ

2.1. Пояснительная записка

В целях удовлетворения как общих, так и особых образовательных потребностей разных групп (отдельных) обучающихся с расстройствами акустического спектра в соответствии с требованиями Стандарта в школе разработано два варианта АООП НОО РАС с УО (варианты 8.3 и 8.4). Каждый вариант АООП НОО РАС с УО содержит дифференцированные требования к структуре, результатам освоения и условиям ее реализации, обеспечивающие, получение образования вне зависимости от выраженности основного нарушения, наличия других (сопутствующих)

нарушений развития.

Обучающийся получает в пролонгированные сроки образование по АООП НОО РАС с УО (варианты 8.3 и 8.4), которое по содержанию и итоговым достижениям не соотносится к моменту завершения школьного обучения с содержанием и итоговыми достижениями сверстников, не имеющих ограничений здоровья.

Определение одного из вариантов АООП осуществляется на основе рекомендаций психолого-медико-педагогической комиссии (далее – ПМПК), сформулированных по результатам его комплексного обследования, с учетом индивидуальной программы развития инвалида (далее – ИПРА) и в порядке, установленном законодательством Российской Федерации.

АООП НОО для обучающихся с РАС (вариант 8.4) направлена на развитие у них необходимых для жизни в семье и обществе знаний, практических представлений, умений и навыков, позволяющих достичь максимально возможной самостоятельности и независимости в повседневной жизни. Образование обучающихся с РАС (вариант 8.4) связано с практическим овладением доступными навыками коммуникации, социально-бытовой ориентировки, умением использовать сформированные умения и навыки в повседневной жизни.

Смыслом образования такого обучающегося является индивидуальное поэтапное и планомерное расширение жизненного опыта и повседневных социальных контактов в доступных для каждого обучающегося с РАС с выраженной умственной отсталостью пределах. Требуется специальная работа по введению обучающегося в более сложную предметную и социальную среду, что предполагает планомерную, дозированную, заранее программируемую интеграцию в среду сверстников в доступных обучающемуся пределах.

В силу наличия тяжелых нарушений развития для обучающихся данной группы показан индивидуальный уровень итогового результата общего образования. Благодаря этому варианту образования все обучающиеся с РАС с умеренной, тяжелой или глубокой умственной отсталостью и другими тяжелыми нарушениями развития, вне зависимости от тяжести состояния, могут вписаться в образовательное пространство, где принципы организации предметно-развивающей среды, оборудование и технические средства, программа обучения, содержание и методы работы определяются индивидуальными возможностями и особыми образовательными потребностями обучающихся.

Особые образовательные потребности обучающихся с РАС с умеренной, тяжелой и глубокой умственной отсталостью (интеллектуальными нарушениями), тяжелыми множественными нарушениями развития обуславливают необходимость разработки СИПР.

СИПР разрабатывается на основе АООП НОО (вариант 8.4) и нацелена на образование обучающихся с РАС с учетом их уровня психофизического развития и индивидуальных образовательных

потребностей.

Целью реализации СИПР является включение обучающихся с РАС, обучающихся по варианту 8.4, в жизнь общества через индивидуальное поэтапное и планомерное расширение жизненного опыта и повседневных социальных контактов, достижение обучающимися самостоятельности в доступных для них пределах в решении повседневных жизненных задач.

Итоговые достижения обучающихся с РАС с умеренной, тяжелой и глубокой умственной отсталостью (интеллектуальными нарушениями), ТМНР (вариант 8.4) принципиально отличаются от требований к итоговым достижениям обучающихся с РАС без дополнительных нарушений. Они определяются индивидуальными возможностями обучающегося и тем, что его образование направлено на максимальное развитие жизненной компетенции. Овладение знаниями, умениями и навыками в различных образовательных областях регламентируется рамками полезных и необходимых умений и навыков для решения задач повседневной жизни. Накопление доступных навыков коммуникации, самообслуживания, бытовой и доступной трудовой деятельности, а также перенос сформированных представлений и умений в собственную деятельность (компонент "жизненная компетенция") готовит обучающегося с РАС (вариант 8.4) к использованию, приобретенных в процессе образования, способностей для активной жизни в семье и обществе.

Общим результатом образования такого обучающегося может стать набор компетенций, позволяющих максимально самостоятельно (соразмерно психическим и физическим возможностям) решать задачи, обеспечивающие нормализацию его жизни.

Обучающийся с РАС, имеющий умеренную, тяжелую и глубокую умственную отсталость (интеллектуальные нарушения), ТМНР, получает образование по адаптированной основной образовательной программе (вариант 8.4), на основе которой образовательная организация разрабатывает СИПР, учитывающую его общие и специфические образовательные потребности.

СИПР составляется на ограниченный период времени (полгода, один год), который определяется решением ПМПК образовательного учреждения. В ее разработке принимают участие все специалисты, работающие с обучающимся в образовательной организации, при участии его родителей (законных представителей).

Принципы и подходы к построению АООП начального общего образования для обучающихся с РАС с умеренной, тяжелой и глубокой умственной отсталостью (интеллектуальными нарушениями), тяжелыми множественными нарушениями развития (вариант 8.4) предполагают учет их особых образовательных потребностей, которые проявляются в большом разнообразии возможностей освоения содержания образования. Разработка СИПР базируется на следующих положениях:

- *учет типологических и индивидуальных особенностей развития обучающихся, особых образовательных потребностей;*

- обеспечение образования вне зависимости от тяжести нарушений развития, вида образовательного учреждения; создание образовательной среды в соответствии с возможностями и потребностями обучающихся;
- введение в содержание обучения специальных разделов, не присутствующих в АООП для обучающихся с РАС (вариант 8.3);
- необходимость использования специальных методов, приёмов и средств обучения, обеспечивающих реализацию "обходных путей" обучения;
- адекватность программы возможностям обучающихся с РАС с умеренной, тяжелой и глубокой умственной отсталостью (интеллектуальными нарушениями), тяжелыми множественными нарушениями развития и умственной отсталостью, ее соответствие запросам семьи и рекомендациям специалистов;
- неоднородность состава данной группы обучающихся; широкий диапазон возможностей освоения обучающимися федеральных адаптированных образовательных программ начального общего образования в различных условиях обучения;
- иное соотношение "академического" и компонента "жизненной компетенции" в АООП для обучающихся с РАС по варианту 8.4 по сравнению с вариантам 8.3;
- направленность процесса обучения на формирование практических умений и навыков, способствующих нормализации и улучшению ежедневной жизни обучающегося;
- учет потенциальных возможностей обучающихся и "зоны ближайшего развития";
- использование сетевых форм взаимодействия специалистов общего и специального образования;
- включение родителей (законных представителей) как участников образовательного процесса.

Разработка СИПР рассматривается как необходимое условие получения образования обучающимися с РАС и другими тяжелыми нарушениями развития.

Вариант 8.4 предполагает планомерное введение обучающегося в более сложную социальную среду, дозированное расширение повседневного жизненного опыта и социальных контактов обучающегося в доступных для него пределах, в том числе работу по организации регулярных контактов обучающихся с РАС со сверстниками и взрослыми.

Обязательной является специальная организация среды для реализации особых образовательных потребностей обучающегося, развитие его жизненной компетенции в разных социальных сферах (образовательной, семейной, досуговой, трудовой и других).

Специальные условия обучения и воспитания включают использование, с учетом медицинских показаний, аппаратуры разных типов коллективного и индивидуального пользования, при необходимости дополнительных ассистивных средств и средств альтернативной и

дополнительной коммуникации.

Психолого-педагогическая характеристика обучающихся с расстройствами акустического спектра с умеренной, тяжелой и глубокой умственной отсталостью (интеллектуальными нарушениями), тяжелыми множественными нарушениями развития

РАС являются достаточно распространенной проблемой детского возраста и характеризуются нарушением развития коммуникации и социальных навыков. Общими являются аффективные проблемы и трудности развития активных взаимоотношений с динамично меняющейся средой, установка на сохранение постоянства в окружающем и стереотипность поведения. РАС связаны с особым системным нарушением психического развития, проявляющимся в становлении аффективно-волевой сферы, в когнитивном и личностном развитии.

Происхождение РАС накладывает отпечаток на характер и динамику нарушения психического развития, определяет сопутствующие трудности, влияет на прогноз социального развития. Вместе с тем, вне зависимости от этиологии степень нарушения (искажения) психического развития при аутизме может сильно различаться. Во многих случаях у обучающихся с РАС диагностируется легкая или умеренная умственная отсталость, вместе с тем, расстройства аутистического спектра обнаруживаются и у обучающихся, чье интеллектуальное развитие оценивается как нормальное и даже высокое. Нередки случаи, когда обучающиеся с выраженным аутизмом проявляют избирательную одарённость. В соответствии с тяжестью аутистических проблем и степенью нарушения (искажения) психического развития выделяется четыре варианта аутистического развития, различающихся целостными системными характеристиками поведения: характером избирательности во взаимодействии с окружающим, возможностями произвольной организации поведения и деятельности, возможными формами социальных контактов, способами аутостимуляции, уровнем психоречевого развития. Приводим характеристики, наиболее значимые для организации начального обучения, начиная от самых тяжёлых форм к более лёгким:

Первая группа. Обучающиеся почти не имеют активной избирательности в контактах со средой и людьми, что проявляется в их полевом поведении. Они практически не реагируют на обращение и сами не пользуются ни речью, ни невербальными средствами коммуникации, их аутизм внешне проявляется как отрешенность от происходящего. Таких обучающихся можно мимолетно заинтересовать, но привлечь к развернутому взаимодействию крайне трудно. При активной попытке организации внимания и поведения такой обучающийся может сопротивляться, но как только принуждение прекращается, он успокаивается.

При столь выраженных нарушениях организации целенаправленного действия обучающиеся с огромным трудом овладевают навыками самообслуживания, так же, как и навыками коммуникации. При овладении

навыками коммуникации с помощью карточек с изображениями, словами, в некоторых случаях письменной речью с помощью клавиатуры компьютера, эти обучающиеся могут показывать понимание происходящего значительно более полное, чем это ожидается окружающими. Они также могут показывать способности в решении сенсомоторных задач, в действиях с досками с вкладышами, с коробками форм, их сообразительность проявляется и в действиях с бытовыми приборами, телефонами, домашними компьютерами.

Задачами специальной работы с такими обучающимися является постепенное вовлечение их во все более развернутое взаимодействие со взрослыми, в контакты со сверстниками, выработка навыков коммуникации и социально-бытовых навыков и максимальная реализация открывающихся в этом процессе возможностей эмоционального, интеллектуального и социального развития. Реализация этих задач требует индивидуальной программы обучения, которая должна предусматривать и постепенную адаптацию такого обучающегося в группе сверстников. Следуя за ними, обучающемуся даже с наиболее выраженными проявлениями РАС легче выполнять требования взрослого. В зависимости от уровня интеллектуального развития обучающиеся этой группы могут осваивать варианты 8.3 или 8.4 образовательной программы.

Вторая группа. Обучающиеся имеют лишь самые простые формы активного контакта с людьми, используют стереотипные формы поведения, в том числе речевого, стремятся к скрупулёзному сохранению постоянства и порядка в окружающем. Их аутистические установки более выражаются в активном негативизме (отвержении). В сравнении с первыми, эти обучающиеся значительно более активны в развитии взаимоотношений с окружением. У них складываются привычные формы жизни, и максимально выражено стремление сохранения постоянства в привычной среде: избирательность в еде, одежде, маршруте прогулок. Такие обучающиеся могут проявлять выраженный сенсорный дискомфорт, брезгливость, бояться неожиданностей, они легко фиксируют испуг и, соответственно, могут накапливать стойкие страхи. Неопределенность, неожиданный сбой в порядке происходящего, может привести к поведенческому срыву и дезадаптации.

В привычных предсказуемых условиях обучающиеся могут быть спокойны и более открыты к общению. В этих рамках они легче осваивают социально-бытовые навыки и самостоятельно используют их в привычных ситуациях. Сложившиеся навыки прочны, но они слишком жестко связаны с теми жизненными ситуациями, в которых были выработаны, и необходима специальная работа для перенесения их в новые условия. Характерна речь штампами, фразы в инфинитиве, во втором или в третьем лице, частые эхоталии. В наибольшей степени обращают на себя внимание моторные и речевые стереотипные действия (особые, нефункциональные движения, повторения слов, фраз, действий – таких, как разрывание бумаги, перелистывание книги). Стереотипные действия могут быть

достаточно сложными (рисунок, пение, порядковый счет, сложная математическая операция), но во всех случаях характерно воспроизведение одного и того же действия в стереотипной форме. При успешной коррекционной работе потребность в стереотипной аутостимуляции теряет свое значение, и стереотипные действия, соответственно, редуцируются.

Следует учесть, что такие обучающиеся склонны к механическому не осмысленному повторению и запоминанию информации, поэтому освоенные знания без специальной работы не смогут ими использоваться в реальной жизни. При всех проблемах социального развития, такие обучающиеся, как правило, хотят ходить в школу; необходимо их постепенное включение в коллектив сверстников для развития гибкости поведения, возможности подражания и смягчения жестких установок сохранения постоянства в окружающем.

В зависимости от уровня интеллектуального развития, обучающиеся этой группы могут осваивать варианты 8.3 или 8.2 образовательной программы.

Третья группа. Для таких обучающихся с РАС характерны развёрнутые, достаточно сложные, но жёсткие программы поведения (в том числе речевого) и стереотипные увлечения. Они стремятся к достижению, успеху, и их поведение можно назвать целенаправленным, однако, они мало способны к исследованию, гибкому диалогу с обстоятельствами, и принимают лишь те задачи, с которыми заведомо могут справиться. Их стереотипность в большей степени выражается в стремлении сохранить не постоянство окружения, а неизменность собственной программы действий; необходимость по ходу менять программу действий может спровоцировать аффективный срыв.

Такие обучающиеся способны к развернутому монологу, но не к диалогу. Их умственное развитие часто производит блестящее впечатление, что подтверждается результатами стандартизированных обследований. Они могут рано проявить интерес к отвлеченным знаниям и накопить энциклопедическую информацию по астрономии, ботанике, электротехнике, генеалогии. При блестящих знаниях в отдельных областях, связанных с их стереотипными интересами, такие обучающиеся имеют ограниченное и фрагментарное представление о реальном окружающем мире. В области социального развития такие обучающиеся демонстрируют чрезвычайную наивность и прямолинейность, непонимание подтекста и контекста происходящего. Однако, при всех трудностях, их социальная адаптация может быть значительно более успешной, чем в случаях двух предыдущих групп, в случае постоянного специального сопровождения, позволяющего им получить опыт диалогических отношений, расширить круг интересов и сформировать навыки социального поведения.

В зависимости от уровня интеллектуального развития обучающиеся этой группы могут осваивать варианты 8.1 или 8.2 образовательной программы.

Четвертая группа. Аутизм данной категории обучающихся выступает уже не как защитная установка, а как лежащие на поверхности трудности общения – ранимость, тормозимость в контактах и проблемы организации диалога и произвольного взаимодействия. Такие обучающиеся тревожны, для них характерно легкое возникновение чувства сенсорного дискомфорта, они готовы испугаться при нарушении привычного хода событий. Они быстро устают, могут истощаться и перевозбуждаться, имеют выраженные проблемы организации внимания, сосредоточения на речевой инструкции, ее полного понимания. Отличие их в том, что они более, чем другие, ищут помощи близких, чрезвычайно зависят от них, нуждаются в постоянной поддержке и ободрении. Такие обучающиеся часто ведут себя чересчур правильно, боятся отступить от выработанных и зафиксированных форм одобренного поведения. В этом проявляется типичная для РАС негибкость и стереотипность.

Их психическое развитие характеризуется задержкой: неловкостью крупной и мелкой моторики, трудностью усвоения навыков самообслуживания; отставанием в развитии речи, ее нечеткостью, бедностью активного словарного запаса, аграмматизмами; медлительностью интеллектуальной деятельности, недостаточностью и фрагментарностью представлений об окружающем. Педагогическое обследование часто обнаруживает состояние, пограничное между ЗПР и умственной отсталостью. Оценивая эти результаты, необходимо учитывать, что такие обучающиеся в меньшей степени используют готовые стереотипы – пытаются говорить и действовать спонтанно, вступать в речевой и действенный диалог со средой. Именно в этих попытках общаться, подражать, обучаться они и проявляют свою неловкость, быстро истощаются, что может привести к появлению моторных стереотипии. Стремление отвечать правильно мешает им учиться думать самостоятельно, проявлять инициативу. Такие обучающиеся наивны, неловки, негибки в социальных навыках, фрагментарны в своей картине мира, затрудняются в понимании подтекста и контекста происходящего. Однако при адекватном психолого-педагогическом подходе именно они дают наибольшую динамику развития и имеют наилучший прогноз психического развития и социальной адаптации. У таких обучающихся часто проявляется парциальная одаренность, которая имеет перспективы плодотворной реализации.

В зависимости от уровня интеллектуального развития обучающиеся этой группы могут осваивать варианты 8.1 или 8.2 ФГОС начального общего образования для обучающихся ОВЗ.

Трудности и возможности обучающихся с РАС в начальной школе значительно различаются и в зависимости от того, получали ли они адекватную специальную поддержку в дошкольном возрасте. Уровень психического развития обучающегося с РАС в первые годы школьного обучения зависит не только от характера и даже степени выраженности

первичных биологически обусловленных проблем, но и от социального фактора - качества предшествующего обучения и воспитания.

Широкий спектр различий обучающихся с РАС обусловлен и тем, что достаточно часто описанные выше типичные проблемы аутистического развития, серьезные сами по себе, осложняются и другими патологическими условиями. Расстройство аутистического спектра может быть частью картины разных аномалий детского развития, различных заболеваний, в том числе и процессуального характера. Среди обучающихся с РАС могут быть такие, у которых дополнительно имеются нарушения опорно-двигательного аппарата, сенсорные аномалии, иные, не связанные напрямую с расстройствами аутистического спектра, трудности речевого и умственного развития. РАС могут отмечаться у обучающихся со сложными и множественными нарушениями развития. Решение о выборе АООП НОО для обучающихся с РАС в подобных случаях целесообразно, если проблемы аутистического круга выходят на первый план в общей картине нарушения психического и социального развития, поскольку только смягчение аутистических установок и вовлечение обучающегося в развивающее взаимодействие открывает возможность использования в коррекционной работе методов, разработанных для других категорий обучающихся с ОВЗ, и также адекватных его индивидуальным образовательным потребностям.

Таким образом, вследствие крайней неоднородности состава обучающихся с РАС, диапазон различий в требуемом уровне и содержании их начального школьного образования должен быть максимально широким, включая как образование, сопоставимое по уровню и срокам овладения с образованием типично развивающихся сверстников, так и возможность специального (коррекционного) обучения по индивидуальной программе на протяжении всего младшего школьного возраста. Важно подчеркнуть, что для получения начального образования даже наиболее благополучные обучающиеся с РАС нуждаются в специальной поддержке, гарантирующей удовлетворение их особых образовательных потребностей.

Особые образовательные потребности обучающихся с РАС с умеренной, тяжелой и глубокой умственной отсталостью (интеллектуальными нарушениями), тяжелыми множественными нарушениями развития

- непрерывность коррекционно-развивающего процесса, реализуемого как через содержание предметных областей, так и коррекционных курсов;
- научно-обоснованный, практико-ориентированный, действенный характер содержания образования, направленный на социализацию обучающихся;
- доступность содержания познавательных задач, реализуемых в процессе образования;
- пролонгация сроков получения образования;

- систематическая актуализация сформированных у обучающихся знаний и умений;
- специальное обучение применению сформированных знаний и умений в процессе урочной и внеурочной деятельности при изменении учебно-познавательных, социокультурных, трудовых и других ситуаций;
- обеспечение особой пространственной и временной организации коррекционно-образовательной среды с учетом функционального состояния центральной нервной системы и нейродинамики психических процессов, состояния слуха, зрения и других психофизических особенностей обучающихся;
- развитие мотивации и интереса обучающихся к познанию окружающего мира с учетом возрастных и индивидуальных способностей к обучению и социальному взаимодействию со средой;
- стимуляция познавательной активности, формирование позитивного отношения к окружающему миру средствами образования, основанными на доброжелательном и уважительном отношении к обучающимся и членам их семей.

Удовлетворение особых образовательных потребностей обучающихся с РАС с умеренной, тяжелой и глубокой умственной отсталостью (интеллектуальными нарушениями), тяжелыми множественными нарушениями развития обеспечивается:

- созданием оптимальных путей развития;
- использованием специфических методов и средств обучения;
- дифференцированным, "пошаговым" обучением;
- обязательной индивидуализацией обучения (обучение по специальной индивидуальной программе развития);
- формированием элементарных социально-бытовых навыков и навыков самообслуживания;
- учетом типологических и индивидуальных особенностей развития обучающихся;
- обеспечением индивидуального клинико-психолого-педагогического сопровождения каждого обучающегося с учетом особенностей сложной структуры нарушения, в том числе специального педагогического сопровождения и (или) технической помощи;
- обеспечением образования вне зависимости от тяжести нарушений развития, вида образовательной организации;
- специальной организацией предметно-развивающей среды и рабочего места с учетом характера множественных нарушений; обеспечением присмотра и ухода за обучающимися в соответствии с особенностями их здоровья и развития;
- дозированным расширением образовательного пространства внутри организации и за ее пределами;
- организацией обучения в разновозрастных классах (группах);
- организацией взаимодействия специалистов, участвующих в обучении и воспитании обучающегося, и его семьи, обеспечивающей

особую организацию всей жизни обучающегося (в условиях организации и дома).

Принципы и подходы к формированию АООП НОО РАС с УО (вариант 8.4)

По причине системных нарушений развития обучающихся с РАС с умеренной, тяжелой и глубокой умственной отсталостью (интеллектуальными нарушениями), тяжелыми множественными нарушениями развития для данной категории обучающихся показан *индивидуальный уровень итогового результата общего образования*. Благодаря обозначенному в ФГОС варианту образования все обучающиеся, вне зависимости от тяжести состояния, включаются в образовательное пространство, где принципы организации предметно-развивающей среды, оборудование, технические средства, программы учебных предметов, коррекционных технологий, а также содержание и методы обучения и воспитания определяются индивидуальными возможностями и особыми образовательными потребностями обучающегося.

Итоговые достижения обучающихся с РАС с умеренной, тяжелой и глубокой умственной отсталостью (интеллектуальными нарушениями), тяжелыми множественными нарушениями развития принципиально отличаются от требований к итоговым достижениям обучающихся с легкой умственной отсталостью АООП НОО РАС с УО (вариант 8.3). Они определяются *индивидуальными* возможностями обучающегося и тем, что его образование нацелено на максимальное развитие жизненной компетенции. Овладение знаниями, умениями и навыками в различных образовательных областях («академический» компонент) регламентируется рамками полезных и необходимых *инструментов* для решения задач повседневной жизни. Накопление доступных навыков коммуникации, самообслуживания, бытовой и доступной трудовой деятельности, а также перенос сформированных представлений и умений в собственную деятельность (компонент «жизненной компетенции») готовят обучающегося к использованию приобретенных в процессе образования умений для активной жизни в семье и обществе.

Итогом образования человека с РАС с умеренной, тяжелой и глубокой умственной отсталостью (интеллектуальными нарушениями), тяжелыми множественными нарушениями развития является ***нормализация*** его жизни. Под нормализацией понимается такой образ жизни, который является привычным и необходимым для подавляющего большинства людей: жить в семье, решать вопросы повседневной жизнедеятельности, выполнять полезную трудовую деятельность, определять содержание своих увлечений и интересов, иметь возможность самостоятельно принимать решения и нести за них ответственность. *Общим результатом образования такого обучающегося может стать набор компетенций, позволяющих соразмерно психическим и физическим возможностям максимально самостоятельно решать задачи,*

направленные на нормализацию его жизни.

Особые образовательные потребности обучающихся с РАС с умеренной, тяжелой и глубокой умственной отсталостью (интеллектуальными нарушениями), тяжелыми множественными нарушениями развития диктуют необходимость разработки **специальной индивидуальной программы развития** для их обучения и воспитания.

Специальная индивидуальная программа развития (СИПР)

разрабатывается на основе АООП и нацелена на образование обучающихся с РАС с умеренной, тяжелой и глубокой умственной отсталостью (интеллектуальными нарушениями), тяжелыми множественными нарушениями развития с учетом их индивидуальных образовательных потребностей. СИПР составляется на ограниченный период времени (один год). В ее разработке принимают участие все специалисты, работающие с ребенком в образовательной организации, и его родители (законные представители).

Структура специальной индивидуальной программы развития включает: общие сведения о ребёнке; характеристику, включающую оценку развития обучающегося на момент составления программы и определяющую приоритетные направления воспитания и обучения ребёнка; индивидуальный учебный план; содержание образования в условиях организации и семьи; организацию реализации потребности в уходе и присмотре; перечень специалистов, участвующих в разработке и реализации СИПР; перечень возможных задач, мероприятий и форм сотрудничества организации и семьи обучающегося; перечень необходимых технических средств и дидактических материалов; средства мониторинга и оценки динамики обучения. Кроме того, программа может иметь приложение, включающее задания и рекомендации для их выполнения ребёнком в домашних условиях.

Структура СИПР для использования в работе

I. Общие сведения содержат персональные данные о ребенке и его родителях;

II. Характеристика обучающегося составляется на основе психолого-педагогического обследования обучающегося, проводимого специалистами образовательной организации, с целью оценки актуального состояния развития обучающегося.

Характеристика отражает:

- 1) бытовые условия семьи, оценку отношения членов семьи к образованию обучающегося;
- 2) заключение ТПМПК;
- 3) данные о физическом здоровье, двигательном и сенсорном развитии обучающегося;
- 4) особенности проявления познавательных процессов: восприятий, внимания, памяти, мышления;
- 5) состояние сформированности устной речи и речемыслительных операций;

б) характеристику поведенческих и эмоциональных реакций обучающегося, наблюдаемых специалистами; характерологические особенности личности обучающегося (со слов родителей (законных представителей));

7) сформированность социально значимых знаний, навыков, умений: коммуникативные возможности, игра, самообслуживание, предметно-практическая деятельность, интеллектуальные умения и знания (счет, письмо, чтение, представления об окружающих предметах, явлениях);

8) потребность в уходе и присмотре. Необходимый объем помощи со стороны окружающих: полная/частичная, постоянная/эпизодическая;

9) выводы по итогам обследования: приоритетные образовательные области, учебные предметы, коррекционные занятия для обучения и воспитания в образовательной организации, в условиях домашнего обучения.

III. Индивидуальный учебный план отражает учебные предметы, коррекционные занятия, внеурочную деятельность, соответствующие уровню актуального развития обучающегося, и устанавливает объем недельной нагрузки на обучающегося.

IV. Содержание образования СИПР включает конкретные задачи по формированию представлений, действий/операций по каждой из программ учебных предметов, коррекционных занятий и других программ (формирования базовых учебных действий; нравственного развития; формирования экологической культуры, здорового и безопасного образа жизни обучающихся; внеурочной деятельности; сотрудничества организации и семьи обучающегося). Задачи формулируются в качестве возможных (ожидаемых) результатов обучения и воспитания обучающегося на определенный учебный период (год).

V. Необходимым условием реализации специальной индивидуальной программы развития для ряда обучающихся является организация ухода (кормление, одевание/раздевание, совершение гигиенических процедур) и присмотра. Под присмотром и уходом за детьми понимается комплекс мер по организации питания и хозяйственно-бытового обслуживания детей, обеспечению соблюдения ими личной гигиены и режима дня. Задачи и мероприятия по уходу и присмотру включаются в СИПР и выполняются в соответствии с индивидуальным расписанием ухода и потребностью в присмотре, которые отражаются в индивидуальном графике с указанием времени, деятельности и лица, осуществляющего уход и присмотр, а также перечня необходимых специальных материалов и средств.

VI. Специалисты, участвующие в реализации СИПР

Программа сотрудничества специалистов с семьей обучающегося включает задачи, направленные на повышение информированности семьи об образовании обучающегося, развитие мотивации родителей (законных представителей) к конструктивному взаимодействию со специалистами, отражающие способы контактов семьи и организации с целью

привлечения родителей (законных представителей) к участию в разработке и реализации СИПР и преодоления психологических проблем семьи.

VII. Перечень необходимых технических средств общего и индивидуального назначения, дидактических материалов, индивидуальных средств реабилитации, необходимых для реализации СИПР.

VIII. Средства мониторинга и оценки динамики обучения. Мониторинг результатов обучения проводится не реже одного раза в полугодие. В ходе мониторинга специалисты образовательной организации оценивают уровень сформированности представлений, действий/операций, внесенных в СИПР. Например, «выполняет действие самостоятельно», «выполняет действие по инструкции» (вербальной или невербальной), «выполняет действие по образцу», «выполняет действие с частично физической помощью», «выполняет действие со значительной физической помощью», «действие не выполняет»; представление: «узнает объект», «не всегда узнает объект» (ситуативно), «не узнает объект». Итоговые результаты образования за оцениваемый период оформляются описательно в дневниках наблюдения и в форме характеристики за учебный год. На основе итоговой характеристики составляется СИПР на следующий учебный период.

2.2. Планируемые результаты освоения обучающимися с РАС с умеренной, тяжелой и глубокой умственной отсталостью (интеллектуальными нарушениями), тяжелыми множественными нарушениями развития адаптированной основной общеобразовательной программы

В соответствии со ФГОС начального общего образования обучающихся с ОВЗ (вариант 8.4) обучающимся с РАС обеспечивается нецензовый уровень начального образования. Результаты освоения АООП НОО обучающимися с РАС с умственной отсталостью (интеллектуальными нарушениями), тяжёлыми и множественными нарушениями развития в варианте 8.4 оцениваются как итоговые на момент завершения общего образования.

Планируемые результаты освоения обучающимися с РАС (вариант 8.4) адаптированной основной образовательной программы должны:

1) *обеспечивать связь между требованиями ФГОС НОО обучающихся с ОВЗ, образовательным процессом, системой оценки результатов освоения АООП НОО обучающихся с РАС (вариант 8.4) и составленной на ее основе СИПР;*

2) *являться основой для разработки АООП (вариант 8.4) образовательной организацией.*

Структура и содержание планируемых результатов освоения адаптированной основной образовательной программы должны адекватно отражать требования ФГОС начального общего образования

обучающихся с РАС и другими тяжелыми нарушениями развития, передавать специфику образовательного процесса (в частности, специфику целей изучения отдельных учебных предметов), соответствовать возможностям обучающихся с РАС и другими тяжелыми нарушениями развития.

Результаты оцениваются по освоению обучающимися с РАС содержательных линий семи областей образования, определенных структурой федеральной адаптированной образовательной программы начального общего образования (вариант 8.4).

В соответствии с требованиями ФГОС начального общего образования для обучающихся с ОВЗ применительно к варианту 8.4 АООП результативность обучения может оцениваться только *строго индивидуально с учетом особенностей психофизического развития и особых образовательных потребностей каждого обучающегося*. В связи с этим, требования к результатам освоения образовательных программ представляют собой описание возможных результатов образования данной категории обучающихся.

В соответствии с требованиями Стандарта к результатам освоения АООП (вариант 8.4), у обучающихся должны быть сформированы 2 группы результатов:

Таблица 2.2.1

Название групп результатов	Содержание результатов освоения АООП
<i>личностные</i>	• сформированность мотивации к обучению и познанию, социальные компетенции, личностные качества
<i>предметные</i>	• освоенный обучающимися в ходе изучения учебного предмета опыт специфической для данной предметной области деятельности по получению нового знания и его применению

Результаты освоения программы рассматриваются как возможные и соразмерные с индивидуальными возможностями и специфическими образовательными потребностями обучающихся.

Личностные результаты освоения АООП НОО РАС с УО (вариант 8.4)

Личностные результаты освоения АООП планируются с учетом индивидуальных возможностей и специфических образовательных потребностей обучающихся и заносятся в СИПР.

Таблица 2.2.2

<i>Личностные результаты освоения АООП НОО</i>	• основы персональной идентичности, осознание своей принадлежности к определенному полу, осознание себя как «Я»
	• социально-эмоциональное участие в процессе общения и совместной деятельности

РАС с УО (вариант 8.4)	• формирование социально ориентированного взгляда на окружающий мир в его органичном единстве и разнообразии природной и социальной
	• формирование уважительного отношения к окружающим
	• овладение начальными навыками адаптации в динамично изменяющемся и развивающемся мире
	• освоение доступных социальных ролей (обучающегося, сына (дочери), пассажира, покупателя и т.д.), развитие мотивов учебной деятельности и формирование личностного смысла учения
	• развитие самостоятельности и личной ответственности за свои поступки на основе представлений о нравственных нормах, общепринятых
	• формирование эстетических потребностей, ценностей и чувств
	• развитие этических чувств, доброжелательности и эмоционально-нравственной отзывчивости, понимания и сопереживания чувствам других людей
	• развитие навыков сотрудничества со взрослыми и сверстниками в разных социальных ситуациях, умения не создавать конфликтов и находить выходы из спорных ситуаций
• формирование установки на безопасный, здоровый образ жизни, наличие мотивации к труду, работе на результат, бережному отношению к материальным и духовным ценностям	

***Предметные результаты освоения АООП НОО РАС с УО
(вариант 8.4)***

Предметные результаты освоения АООП планируются с учетом индивидуальных возможностей и специфических образовательных потребностей обучающихся, а также специфики содержания предметных областей и конкретных учебных предметов и заносятся в СИПР.

Предметная область «Язык и речевая практика»

Учебный предмет «Речь и альтернативная коммуникация»

1) Развитие речи как средства общения в контексте познания окружающего мира и личного опыта обучающегося.

- Понимание слов, обозначающих объекты и явления природы, объекты рукотворного мира и деятельность человека.

- Умение самостоятельно использовать усвоенный лексико-грамматический материал в учебных и коммуникативных целях.

2) Овладение доступными средствами коммуникации и общения – вербальными и невербальными.

- Качество сформированности устной речи в соответствии с возрастными показателями.

- Понимание обращенной речи, понимание смысла рисунков, фотографий, пиктограмм, других графических знаков.

- Умение пользоваться средствами альтернативной коммуникации: жестами, взглядом, коммуникативными таблицами, тетрадями, воспроизводящими (синтезирующими) речь устройствами (коммуникаторами, персональными компьютерами и др.)

3) *Умение пользоваться доступными средствами коммуникации в практике экспрессивной и импрессивной речи для решения соответствующих возрасту житейских задач.*

- Мотивы коммуникации: познавательные интересы, общение и взаимодействие в разнообразных видах детской деятельности.

- Умение вступать в контакт, поддерживать и завершать его, используя невербальные и вербальные средства, соблюдение общепринятых правил коммуникации.

- Умение использовать средства альтернативной коммуникации в процессе общения:

- использование предметов, жестов, взгляда, шумовых, голосовых, речеподражательных реакций для выражения индивидуальных потребностей;

- пользование индивидуальными коммуникативными тетрадями, карточками, таблицами с графическими изображениями объектов и действий путем указания на изображение или передачи карточки с изображением, либо другим доступным способом;

- общение с помощью электронных средств коммуникации (коммуникатор, компьютерное устройство).

4) *Глобальное чтение в доступных ребенку пределах, понимание смысла узнаваемого слова.*

- Узнавание и различение напечатанных слов, обозначающих имена людей, названия хорошо известных предметов и действий.

- Использование карточек с напечатанными словами как средства коммуникации.

5) *Развитие предпосылок к осмысленному чтению и письму, обучение чтению и письму.*

- Узнавание и различение образов графем (букв).

- Копирование с образца отдельных букв, слогов, слов.

- Начальные навыки чтения и письма.

При обучении чтению и письму можно использовать содержание соответствующих предметов АООП для обучающихся с умственной отсталостью (вариант 1).

Предметная область «Математика»

Учебный предмет «Математические представления»

1) *Элементарные математические представления о форме, величине; количественные (дочисловые), пространственные, временные представления.*

- Умение различать и сравнивать предметы по форме, величине, удаленности.

- Умение ориентироваться в схеме тела, в пространстве, на плоскости.

- Умение различать, сравнивать и преобразовывать множества.

2) *Представления о количестве, числе, знакомство с цифрами, составом числа в доступных ребенку пределах, счет, решение простых*

арифметических задач с опорой на наглядность.

- Умение соотносить число с соответствующим количеством предметов, обозначать его цифрой.
- Умение пересчитывать предметы в доступных пределах.
- Умение представлять множество двумя другими множествами в пределах 10-ти.
- Умение обозначать арифметические действия знаками.
- Умение решать задачи на увеличение и уменьшение на одну, несколько единиц.

3) Использование математических знаний при решении соответствующих возрасту житейских задач.

- Умение обращаться с деньгами, рассчитываться ими, пользоваться карманными деньгами и т.д.
- Умение определять длину, вес, объем, температуру, время, пользуясь мерками и измерительными приборами.
- Умение устанавливать взаимно-однозначные соответствия.
- Умение распознавать цифры, обозначающие номер дома, квартиры, автобуса, телефона и др.
- Умение различать части суток, соотносить действие с временными промежутками, составлять и прослеживать последовательность событий, определять время по часам, соотносить время с началом и концом деятельности.

Предметная область «Окружающий мир»

Учебный предмет «Окружающий природный мир»

1) Представления о явлениях и объектах неживой природы, смене времен года и соответствующих сезонных изменениях в природе, умение адаптироваться к конкретным природным и климатическим условиям.

- Интерес к объектам и явлениям неживой природы.
- Представления об объектах неживой природы (вода, воздух, земля, огонь, лес, луг, река, водоемы, формы земной поверхности, полезные ископаемые и др.).
- Представления о временах года, характерных признаках времен года, погодных изменениях, их влиянии на жизнь человека.
- Умение учитывать изменения в окружающей среде для выполнения правил жизнедеятельности, охраны здоровья.

2) Представления о животном и растительном мире, их значении в жизни человека.

- Интерес к объектам живой природы.
- Представления о животном и растительном мире (растения, животные, их виды, понятия «полезные» - «вредные», «дикие» - «домашние» и др.).
- Опыт заботливого и бережного отношения к растениям и животным, ухода за ними.
- Умение соблюдать правила безопасного поведения в природе (в лесу, у реки и др.).

3) *Элементарные представления о течении времени.*

- Умение различать части суток, дни недели, месяцы, их соотнесение с временем года.

- Представления о течении времени: смена событий дня, смена частей суток, дней недели, месяцев в году и др.

Учебный предмет «Человек»

1) *Представление о себе как «Я», осознание общности и различий «Я» от других.*

- Соотнесение себя со своим именем, своим изображением на фотографии, отражением в зеркале.

- Представление о собственном теле.

- Отнесение себя к определенному полу.

- Умение определять «моё» и «не моё», осознавать и выражать свои интересы, желания.

- Умение сообщать общие сведения о себе: имя, фамилия, возраст, пол, место жительства, интересы.

- Представления о возрастных изменениях человека, адекватное отношение к своим возрастным изменениям.

2) *Умение решать каждодневные жизненные задачи, связанные с удовлетворением первоочередных потребностей.*

- Умение обслуживать себя: принимать пищу и пить, ходить в туалет, выполнять гигиенические процедуры, одеваться и раздеваться и др.

- Умение сообщать о своих потребностях и желаниях.

3) *Умение поддерживать образ жизни, соответствующий возрасту, потребностям и ограничениям здоровья; поддерживать режим дня с необходимыми оздоровительными процедурами.*

- Умение определять свое самочувствие (как хорошее или плохое), показывать или сообщать о болезненных ощущениях взрослому.

- Умение соблюдать гигиенические правила в соответствии с режимом дня (чистка зубов утром и вечером, мытье рук перед едой и после посещения туалета).

- Умение следить за своим внешним видом.

4) *Представления о своей семье, взаимоотношениях в семье.*

- Представления о членах семьи, родственных отношениях в семье и своей социальной роли, обязанностях членов семьи, бытовой и досуговой деятельности семьи.

Учебный предмет «Домоводство»

1) *Овладение умением выполнять доступные бытовые поручения (обязанности), связанные с выполнением повседневных дел дома.*

- Умение выполнять доступные бытовые виды работ: приготовление пищи, уборка, стирка, глажение, чистка одежды, обуви, сервировка стола, др.

- Умение соблюдать технологические процессы в хозяйственно-бытовой деятельности: стирка, уборка, работа на кухне, др.

- Умение соблюдать гигиенические и санитарные правила хранения

домашних вещей, продуктов, химических средств бытового назначения.

- Умение использовать в домашнем хозяйстве бытовую технику, химические средства, инструменты, соблюдая правила безопасности.

Учебный предмет «Окружающий социальный мир»

1) Представления о мире, созданном руками человека.

- Интерес к объектам, созданным человеком.
- Представления о доме, школе, о расположенных в них и рядом объектах (мебель, оборудование, одежда, посуда, игровая площадка, и др.), о транспорте и т.д.

- Умение соблюдать элементарные правила безопасности поведения в доме, на улице, в транспорте, в общественных местах.

2) Представления об окружающих людях: овладение первоначальными представлениями о социальной жизни, о профессиональных и социальных ролях людей.

- Представления о деятельности и профессиях людей, окружающих ребенка (учитель, повар, врач, водитель и т.д.).

- Представления о социальных ролях людей (пассажир, пешеход, покупатель и т.д.), правилах поведения согласно социальным ролям в различных ситуациях.

- Опыт конструктивного взаимодействия с взрослыми и сверстниками.

- Умение соблюдать правила поведения на уроках и во внеурочной деятельности, взаимодействовать со взрослыми и сверстниками, выбирая адекватную дистанцию и формы контакта, соответствующие возрасту и полу ребенка.

3) Развитие межличностных и групповых отношений.

- Представления о дружбе, товарищах, сверстниках.
- Умение находить друзей на основе личных симпатий.
- Умение строить отношения на основе поддержки и взаимопомощи, умение сопереживать, сочувствовать, проявлять внимание.

- Умение взаимодействовать в группе в процессе учебной, игровой, других видах доступной деятельности.

- Умение организовывать свободное время с учетом своих и совместных интересов.

4) Накопление положительного опыта сотрудничества и участия в общественной жизни.

- Представление о праздниках, праздничных мероприятиях, их содержании, участие в них.

- Использование простейших эстетических ориентиров/эталонов о внешнем виде, на праздниках, в хозяйственно-бытовой деятельности.

- Умение соблюдать традиции семейных, школьных, государственных праздников.

5) Представления об обязанностях и правах обучающегося.

- Представления о праве на жизнь, на образование, на труд, на неприкосновенность личности и достоинства и др.

- Представления об обязанностях обучающегося, сына/дочери, внука/внучки, гражданина и др.

б) *Представление о стране проживания Россия.*

- Представление о стране, народе, столице, больших городах, городе (селе), месте проживания.

- Представление о государственной символике (флаг, герб, гимн).

- Представление о значимых исторических событиях и выдающихся людях России.

Предметная область «Искусство»

Учебный предмет «Музыка и движение»

1) *Развитие слуховых и двигательных восприятий, танцевальных, певческих, хоровых умений, освоение игре на доступных музыкальных инструментах, эмоциональное и практическое обогащение опыта в процессе музыкальных занятий, игр, музыкально-танцевальных, вокальных и инструментальных выступлений.*

- Интерес к различным видам музыкальной деятельности (слушание, пение, движение под музыку, игра на музыкальных инструментах).

- Умение слушать музыку и выполнять простейшие танцевальные движения.

- Освоение приемов игры на музыкальных инструментах, сопровождение мелодии игрой на музыкальных инструментах.

- Умение узнавать знакомые песни, подпевать их, петь в хоре.

2) *Готовность к участию в совместных музыкальных мероприятиях.*

- Умение проявлять адекватные эмоциональные реакции от совместной и самостоятельной музыкальной деятельности.

- Стремление к совместной и самостоятельной музыкальной деятельности;

- Умение использовать полученные навыки для участия в представлениях, концертах, спектаклях, др.

Учебный предмет «Изобразительная деятельность»

(рисование, лепка, аппликация)

1) *Освоение доступных средств изобразительной деятельности: лепка, аппликация, рисование; использование различных изобразительных технологий.*

- Интерес к доступным видам изобразительной деятельности.

- Умение использовать инструменты и материалы в процессе доступной изобразительной деятельности (лепка, рисование, аппликация).

- Умение использовать различные изобразительные технологии в процессе рисования, лепки, аппликации.

2) *Способность к самостоятельной изобразительной деятельности.*

- Положительные эмоциональные реакции (удовольствие, радость) в процессе изобразительной деятельности.

- Стремление к собственной творческой деятельности и умение демонстрировать результаты работы.

- Умение выражать свое отношение к результатам собственной и чужой творческой деятельности.

3) *Готовность к участию в совместных мероприятиях.*

- Готовность к взаимодействию в творческой деятельности совместно со сверстниками, взрослыми.

- Умение использовать полученные навыки для изготовления творческих работ, для участия в выставках, конкурсах рисунков, поделок.

Предметная область «Технология»

Учебный предмет «Профильный труд»

1) *Овладение трудовыми умениями, необходимыми в разных жизненных сферах; овладение умением адекватно применять доступные технологические цепочки и освоенные трудовые навыки для социального и трудового взаимодействия.*

- Интерес к овладению доступными профильными, прикладными, вспомогательными видами трудовой деятельности, например: керамика, батик, печать, ткачество, растениеводство, деревообработка, шитье, вязание и другие, с учетом особенностей региона.

- Умение выполнять отдельные и комплексные элементы трудовых операций, несложные виды работ, применяемые в сферах производства и обслуживания.

- Умение использовать в трудовой деятельности различные инструменты, материалы; соблюдать необходимые правила ТБ.

- Умение соблюдать технологические процессы, например: выращивание и уход за растениями, изготовление изделий из бумаги, дерева, ткани, глины и другие, с учетом особенностей региона.

- Умение выполнять работу качественно, в установленный промежуток времени, оценивать результаты своего труда.

2) *Обогащение положительного опыта и установка на активное использование освоенных технологий и навыков для индивидуального жизнеобеспечения, социального развития и помощи близким.*

- Потребность активно участвовать в совместной с другими деятельности, направленной на свое жизнеобеспечение, социальное развитие и помощь близким.

Предметная область «Физическая культура»

Учебный предмет «Адаптивная физкультура»

1) *Восприятие собственного тела, осознание своих физических возможностей и ограничений.*

- Освоение доступных способов контроля над функциями собственного тела: сидеть, стоять, передвигаться (в т. ч. с использованием технических средств).

- Освоение двигательных навыков, последовательности движений, развитие координационных способностей.

- Совершенствование физических качеств: ловкости, силы, быстроты, выносливости.

- Умение радоваться успехам: выше прыгнул, быстрее пробежал и

др.

2) *Соотнесение самочувствия с настроением, собственной активностью, самостоятельностью и независимостью.*

• Умение определять свое самочувствие в связи с физической нагрузкой: усталость, болевые ощущения, др.

3) *Освоение доступных видов физкультурно-спортивной деятельности: езда на велосипеде, ходьба на лыжах, спортивные игры, туризм, плавание.*

• Интерес к определенным видам физкультурно-спортивной деятельности: езда на велосипеде, ходьба на лыжах, плавание, спортивные и подвижные игры, туризм, физическая подготовка.

• Умение ездить на велосипеде, кататься на санках, ходить на лыжах, плавать, играть в подвижные игры и др.

Предметные результаты конкретизируются в федеральных рабочих программах по учебным предметам.

2.3. Система оценки достижения обучающимися с РАС с умеренной, тяжелой и глубокой умственной отсталостью (интеллектуальными нарушениями), тяжелыми множественными нарушениями развития планируемых результатов освоения адаптированной основной общеобразовательной программы

Итоговая оценка качества освоения обучающимися с РАС адаптированной основной образовательной программы (вариант 8.4) осуществляется образовательной организацией.

Предметом итоговой оценки освоения обучающимися адаптированной основной образовательной программы должно быть достижение результатов освоения СИПР.

Система оценки результатов включает целостную характеристику выполнения обучающимся специальной индивидуальной образовательной программы, отражающую взаимодействие следующих компонентов образования:

- *что обучающийся должен знать и уметь на данном уровне образования;*

- *что из полученных знаний и умений он может и должен применять на практике;*

- *насколько активно, адекватно и самостоятельно он их применяет.*

При оценке результативности обучения обучающихся с РАС и тяжелыми и множественными нарушениями развития особо важно учитывается, что у обучающихся могут быть вполне закономерные затруднения в освоении отдельных предметов и даже областей, но это не должно рассматриваться как показатель неуспешности их обучения и развития в целом.

Для выявления возможной результативности обучения *учитывается*

ряд факторов:

- учитываются особенности текущего психического и соматического состояния каждого обучающегося;

- в процессе предъявления заданий используются все доступные обучающемуся средства невербальной коммуникации (естественные жесты, фотографии, рисунки, пиктограммы) и речевые средства (устная и, при возможности, письменная речь);

- формы выявления возможной результативности обучения вариативны для различных обучающихся, разрабатываются индивидуально, в тесной связи с практической деятельностью обучающихся;

- способы выявления умений и представлений обучающихся с РАС носят как традиционный характер, так же могут быть представлены в другой форме, в том числе в виде некоторых практических заданий;

- в процессе предъявления и выполнения заданий обучающимся оказывается необходимая помощь (дополнительные инструкции и уточнения, выполнение обучающимся задания по образцу, после частичного выполнения взрослым, совместно со взрослым);

- при оценке результативности достижений учитывается уровень выполнения и степень самостоятельности обучающегося (самостоятельно, самостоятельно по образцу, по инструкции, с небольшой или значительной помощью, вместе со взрослым);

- выявление результативности обучения направлено не только на определение актуального уровня развития, но и "зоны ближайшего развития", то есть возможностей потенциального развития;

- выявление представлений, умений и навыков обучающихся с РАС с умеренной, тяжелой и глубокой умственной отсталостью (интеллектуальными нарушениями), тяжелыми множественными нарушениями развития в каждой образовательной области создает основу для дальнейшей коррективной специальной индивидуальной образовательной программы.

Оценка результатов выполнения специальной индивидуальной образовательной программы по каждой содержательной линии позволяет составить подробную характеристику развития обучающегося, а их анализ также оценить динамику развития его жизненной компетенции.

Для оценки результатов развития жизненной компетенции обучающегося используется метод экспертной группы (на междисциплинарной основе). Она объединяет представителей всех заинтересованных участников образовательного процесса, тесно контактирующих с обучающимся, включая членов его семьи. Задачей экспертной группы является выработка согласованной оценки достижений обучающегося в сфере жизненной компетенции. Основой служит анализ поведения обучающегося и динамики его развития в повседневной жизни. Результаты анализа представляются в удобной и понятной всем членам группы форме оценки, характеризующей наличный уровень жизненной компетенции.

Текущая аттестация обучающихся включает в себя полугодовое оценивание результатов освоения СИПР, разработанной на основе АООП образовательной организации. *Промежуточная (годовая) аттестация* представляет собой оценку результатов освоения СИПР и развития жизненных компетенций ребенка по итогам учебного года. *Основой служит анализ результатов обучения ребёнка, динамика развития его личности.*

По итогам освоения отраженных в СИПР задач и анализа результатов обучения составляется развернутая характеристика учебной деятельности ребенка, оценивается динамика развития его жизненных компетенций.

Итоговая оценка качества освоения обучающимися с РАС с умеренной, тяжелой и глубокой умственной отсталостью (интеллектуальными нарушениями), тяжелыми множественными нарушениями развития адаптированной основной общеобразовательной программы образования осуществляется образовательной организацией. *Итоговая аттестация* осуществляется в течение последних двух недель учебного года путем наблюдения за выполнением обучающимися специально подобранных заданий, позволяющих выявить и оценить результаты обучения.

В конце каждого учебного полугодия перед промежуточной оценкой достижения возможных результатов освоения АООП НОО РАС с УО 9вариант 8.4) (согласно Положению), проводится диагностическая процедура по двум направлениям:

- 1) *Диагностика сформированности базовых учебных действий;*
- 2) *Диагностика сформированной жизненных компетенций.*

Результаты анализа представляются в форме оценки, характеризующей наличный уровень жизненной компетенции. По итогам освоения отраженных в СИПР задач и анализа результатов обучения *составляется развернутая характеристика учебной деятельности обучающегося, оценивается динамика развития его жизненных компетенций.*

Оценка достижений производится путем фиксации фактической способности к выполнению действия или операции, обозначенной в качестве возможного личностного/ предметного результата по следующей шкале:

0 – действие отсутствует, обучающийся не понимает его смысла, не включается в процесс выполнения вместе с учителем;

1 – смысл действия понимает, связывает с конкретной ситуацией, выполняет действие только по прямому указанию учителя, при необходимости требуется оказание помощи;

2 – преимущественно выполняет действие по указанию учителя, в отдельных ситуациях способен выполнить его самостоятельно;

3 – способен самостоятельно выполнять действие в определенных ситуациях, нередко допускает ошибки, которые исправляет по прямому

указанию учителя;

4 – способен самостоятельно применять действие, но иногда допускает ошибки, которые исправляет по замечанию учителя;

5 – самостоятельно применяет действие в любой ситуации.

Сформированность представлений:

0 – не узнает объект;

1 – не всегда узнает объект (*ситуативно*);

2 – узнает объект.

На основании сравнения показателей текущей и предыдущей оценки экспертная группа делает вывод о динамике развития жизненной компетенции обучающегося за год по каждому показателю по следующей шкале:

0 – отсутствие динамики или регресс;

1 – динамика в освоении минимум одной операции, действия;

2 – минимальная динамика;

3 – средняя динамика;

4 – выраженная динамика;

5 – полное освоение действия.

На основании полученных по каждому действию данных производится оценка достижения возможных личностных результатов освоения АООП НОО РАС с УО (вариант 8.4)) с фиксацией в СИПР согласно системе оценки.

В случае затруднений в оценки сформированности действий, представлений в связи с отсутствием видимых изменений, обусловленных тяжестью имеющих у обучающегося нарушений, оценивается его эмоциональное состояние, другие возможные личностные результаты.

III. СОДЕРЖАТЕЛЬНЫЙ РАЗДЕЛ

3.1 Федеральные рабочие программы учебных предметов

Федеральная рабочая программа

по учебному предмету «Речь и альтернативная коммуникация»

предметной области «Язык и речевая практика»

Пояснительная записка

Федеральная рабочая программа по предмету "Речь и альтернативная коммуникация" для обучающихся с расстройствами аутистического спектра с умеренной, тяжелой, глубокой умственной отсталостью (интеллектуальными нарушениями), тяжелыми и множественными нарушениями развития (вариант 8.4) составлена на основе требований к результатам освоения АООП НОО, установленными ФГОС НОО обучающихся с ОВЗ, федеральной программы воспитания.

Коммуникация и общение – неотъемлемые составляющие социальной жизни человека. Специфические нарушения развития обучающегося с РАС значительно препятствуют и ограничивают его полноценное общение с окружающими. У обучающихся, имеющих

нарушение интеллекта в сочетании с аутистическими расстройствами, отсутствует потребность в коммуникативных связях, имеются трудности выбора и использования форм общения, включая коммуникативную речь и целенаправленность речевой деятельности. У обучающихся отмечается грубое недоразвитие речи и ее функций: коммуникативной, познавательной, регулирующей. У многих обучающихся устная (звучащая) речь отсутствует, присутствует в виде эхоталий или нарушена настолько, что понимание ее окружающими значительно затруднено, либо невозможно.

В связи с этим, обучение речи и коммуникации должно включать целенаправленную педагогическую работу по формированию у обучающихся с РАС потребности в общении, по их вовлечению в совместную деятельность на основе эмоционального осмысления происходящих событий, по развитию сохраненных речевых механизмов, а также по использованию альтернативных и дополнительных средств коммуникации.

Цель обучения – формирование коммуникативных и речевых навыков с использованием средств вербальной и альтернативной и дополнительной коммуникации, умения пользоваться ими в процессе социального взаимодействия.

Смыслом обучения социальному взаимодействию с окружающими является индивидуальное поэтапное планомерное расширение жизненного опыта и повседневных социальных контактов в доступных для обучающегося пределах. Для этого организуется специальная работа по введению обучающегося с РАС в более сложную предметную и социальную среду, что предполагает планомерную, дозированную, заранее программируемую интеграцию в среду сверстников в доступных обучающемуся с РАС пределах, организованное включение в общение.

Программно-методический материал представлен двумя разделами: "Коммуникация" и "Развитие речи средствами вербальной и альтернативной коммуникации".

Обучающие задачи по коммуникации направлены на формирование навыков установления, поддержания и завершения контакта. При составлении индивидуальной программы обучения выбирается обучающая задача и, в зависимости от возможностей обучающегося, подбирается средство коммуникации для реализации поставленной задачи. Если обучающийся не владеет устной (звучащей) речью, используются альтернативные средства коммуникации. Например, обучение выражению согласия может происходить с использованием жеста и (или) пиктограммы. Подбор и освоение средств альтернативной коммуникации осуществляется индивидуально, а навык использования освоенных средств формируется на уроках в рамках предмета "Коммуникация".

Раздел "Развитие речи средствами вербальной и невербальной коммуникации" включает формирование импрессивной и экспрессивной речи. Задачи по развитию импрессивной речи направлены на

формирование умения понимать обращенную речь в форме слов, словосочетаний, предложений, связных высказываний. Задачи по развитию экспрессивной речи направлены на формирование умения употреблять в ходе общения слоги, слова, строить словосочетания, предложения, связные высказывания, писать отдельные буквы и слова.

Обучение импрессивной и экспрессивной речи может проводиться параллельно. В случае более сложных речевых нарушений у обучающегося, сначала осуществляется работа над пониманием речи, а затем над ее использованием в разнообразных речевых ситуациях.

С обучающимися, нуждающимися в дополнительной индивидуальной работе, осуществляются коррекционно-развивающие занятия, где также формируются коммуникативные навыки, в том числе с использованием технологий по альтернативной и дополнительной коммуникации.

Материально-техническое оснащение уроков в рамках предмета "Коммуникация" включает:

- графические средства для альтернативной коммуникации: таблицы букв, карточки с изображениями объектов, людей, действий (фотографии, пиктограммы, символы), с напечатанными словами, наборы букв, коммуникативные таблицы и тетради для общения; сюжетные картинки с различной тематикой для развития речи;

- технические средства для альтернативной коммуникации: записывающие устройства, компьютерные устройства, синтезирующие речь;

- информационно-программное обеспечение: компьютерные программы для создания пиктограмм, компьютерные программы символов; компьютерные программы для общения, синтезирующие речь, обучающие компьютерные программы и программы для коррекции различных нарушений речи;

- аудио и видеоматериалы.

Содержание обучения учебного предмета «Речь и альтернативная коммуникация»

Раздел «Коммуникация»

Привлечение внимания обучающегося сенсорно привлекательными предметами, изображениями, речью. Установление зрительного контакта.

Реагирование на собственное имя. Приветствие собеседника. Обозначение желаний с использованием взгляда, указательного жеста, карточки с изображением, слова, фразы. Обращение с просьбой о помощи. Выражение согласия и несогласия. Выражение благодарности. Соблюдение очередности в разговоре. Ответы на вопросы. Вопросы к собеседнику. Ситуационное содержание речи и общение с собеседником. Прощание с собеседником.

Раздел «Развитие речи средствами вербальной и невербальной коммуникации»

Импрессивная речь. Понимание слов, обозначающих разнообразные объекты и явления: предметы, материалы, люди, животные, действия, события. Понимание слов, обозначающих функциональное назначение объектов и субъектов, действия. Понимание слов, обозначающих свойства (признаки) объектов и субъектов. Понимание слов, обозначающих состояния, свойства (признаки) действий. Понимание слов, обозначающих количественное выражение. Понимание слов, обозначающих пространственное расположение: «на», «над», «внизу – вверху», «рядом», «справа – слева». Понимание местоимений: я, ты, свой, мой, это. Понимание содержания словосочетаний, простых и сложных предложений. Понимание обобщающих понятий.

Экспрессивная речь. Формирование мотивации к речи в виде отдельных звуков, звуковых комплексов, звукоподражания. Употребление слов, обозначающих объекты (субъектов), интересных обучающемуся. Употребление слов, обозначающих действия. Употребление слов, обозначающих свойства (признаки) объектов и субъектов. Употребление слов, обозначающих состояния, свойства (признаки) действий. Употребление слов, обозначающих количество объектов или субъектов. Употребление слов, обозначающих места расположения объектов или субъектов («на столе», «около дома», «на верхней полке»). Употребление слов, указывающих на объекты (субъекты) (я, ты, свой, мой, это). Употребление словосочетаний, простых и сложных предложений. Использование обобщающих понятий. Пересказ текста по картинке, по серии картинок, по плану. Ответы на вопросы по содержанию текста. Определение последовательности событий. Договаривание слов в предложении. Завершение сюжета рассказа. Составление описательного рассказа. Составление рассказа по последовательно продемонстрированным действиям. Составление рассказа о себе. Составление рассказа по серии сюжетных картинок. Узнавание и различение букв. Написание буквы (по контуру, по точкам, по образцу, без образца). Написание слов (по образцу, по памяти). Различение напечатанных слов (имя, предмет, действие).

Чтение и письмо.

При обучении чтению и письму можно использовать содержание соответствующих предметов АООП для обучающихся с РАС (вариант 8.3).

Планируемые результаты освоения учебного предмета

"Речь и альтернативная коммуникация"

Требования к результатам освоения предмета "Речь и альтернативная коммуникация" представляют собой описание возможных результатов образования данной категории обучающихся:

1. Развитие речи как средства общения в контексте познания окружающего мира и личного опыта обучающегося.

Понимание слов, обозначающих объекты и явления природы, объекты рукотворного мира и деятельность человека.

Умение самостоятельного использования усвоенного лексико-грамматического материала в учебных и коммуникативных целях.

2. Овладение доступными средствами коммуникации и общения - вербальными и невербальными.

Качество сформированности устной речи в соответствии с возрастными показателями.

Понимание обращенной речи, понимание смысла рисунков, фотографий, пиктограмм, других графических знаков.

Умение пользоваться средствами альтернативной коммуникации: карточками с изображениями, коммуникативным альбомом, жестами, коммуникативными таблицами, воспроизводящими (синтезирующими) речь устройствами (коммуникаторы, персональные компьютеры).

3. Умение пользоваться доступными средствами коммуникации в практике экспрессивной и импрессивной речи для решения соответствующих возрасту житейских задач.

Мотивы коммуникации: познавательные интересы, общение и взаимодействие в разнообразных видах деятельности.

Умение вступать в контакт, поддерживать и завершать его, используя невербальные и вербальные средства, соблюдение общепринятых правил коммуникации.

Умение использовать средства альтернативной коммуникации в процессе общения:

- использование предметов, жестов, взгляда, шумовых, голосовых, речеподражательных реакций для выражения индивидуальных потребностей;

- пользование индивидуальными коммуникативными карточками, альбомом, таблицами с графическими изображениями объектов и действий путем указания на изображение или передачи карточки с изображением, либо другим доступным способом;

- общение с помощью электронных средств коммуникации (коммуникатор, компьютерное устройство).

4. Глобальное чтение в доступных обучающемся пределах, понимание смысла узнаваемого слова.

Узнавание и различение напечатанных слов, обозначающих имена людей, названия хорошо известных предметов и действий.

Использование карточек с напечатанными словами как средства коммуникации.

5. Развитие предпосылок к осмысленному чтению и письму:

Узнавание и различение образов графем (букв).

Графические действия с использованием элементов графем: обводка, штриховка, печатание букв, слов.

6. Обучение чтению и письму. При обучении чтению и письму можно использовать содержание соответствующих предметов ФАОП НОО для обучающихся с РАС (вариант 8.3).

**Федеральная рабочая программа по учебному предмету
«Математические представления»
предметной области «Математика»**

Пояснительная записка

У большинства обычно развивающихся детей основы математических представлений формируются в естественных ситуациях. Обучающиеся с выраженным нарушением интеллекта не могут овладеть элементарными математическими представлениями без специально организованного обучения. Создание практических ситуаций, в которых обучающиеся непроизвольно осваивают доступные для них элементы математики, является важным приемом в обучении.

Цель обучения математике – формирование элементарных математических представлений и умений и применение их в повседневной жизни.

Программа построена на основе следующих разделов: «Количественные представления», «Представления о форме», «Представления величине», «Пространственные представления», «Временные представления».

Знания, умения, навыки, приобретаемые ребенком в ходе освоения программного материала по математике, необходимы ему для ориентировки в окружающей действительности, т.е. во временных, количественных, пространственных отношениях, решении повседневных практических задач. Умение устанавливать взаимно-однозначные соответствия могут использоваться при сервировке стола, при раздаче материала и инструментов участникам какого-то общего дела, при посадке семян в горшочки и т.д. Умение пересчитывать предметы необходимо при выборе ингредиентов для приготовления блюда, при отсчитывании заданного количества листов в блокноте, при определении количества испеченных пирожков, изготовленных блокнотов и т.д. Изучая цифры, у обучающегося закрепляются сведения о дате рождения, домашнем адресе, номере телефона, календарных датах, номерах пассажирского транспорта, каналах телевизионных передач и многое другое.

В учебном плане предмет представлен во все годы обучения. Кроме того, в рамках коррекционно-развивающих занятий также возможно проведение занятий по математике с обучающимися, которые нуждаются в дополнительной индивидуальной работе. Обучающимся, для которых содержание предмета недоступно, программа по математике не включается в индивидуальную образовательную программу, предмет не вносится в индивидуальный учебный план.

Материально-техническое обеспечение предмета включает: различные по форме, величине, цвету наборы материала (в т.ч. природного); наборы предметов для занятий; пазлы (из 2-х, 3-х, 4-х частей (до 10); мозаики; пиктограммы с изображениями занятий, режимных моментов и др. событий; карточки с изображением цифр, денежных знаков и монет; макеты циферблата часов; калькуляторы; весы; рабочие тетради с

различными геометрическими фигурами, цифрами для раскрашивания, вырезания, наклеивания и другой материал; обучающие компьютерные программы, способствующие формированию у обучающихся доступных математических представлений.

Содержание учебного предмета

«Математические представления»

Раздел «Количественные представления»

Нахождение одинаковых предметов. Разъединение множеств. Объединение предметов в единое множество. Различение множеств («один», «много», «мало», «пусто»). Сравнение множеств (без пересчета, с пересчетом).

Преобразование множеств (увеличение, уменьшение, уравнивание множеств). Пересчет предметов по единице. Счет равными числовыми группами (по 2, по 3, по 5). Узнавание цифр. Соотнесение количества предметов с числом. Обозначение числа цифрой. Написание цифры. Знание отрезка числового ряда 1 – 3 (1 – 5, 1 – 10, 0 – 10). Определение места числа (от 0 до 9) в числовом ряду. Счет в прямой (обратной) последовательности. Состав числа 2 (3, 4, ..., 10) из двух слагаемых. Сложение (вычитание) предметных множеств в пределах 5 (10). Запись арифметического примера на увеличение (уменьшение) на одну (несколько) единиц в пределах 5 (10). Решение задач на увеличение на одну (несколько) единиц в пределах 5 (10). Запись решения задачи в виде арифметического примера. Решение задач на уменьшение на одну (несколько) единиц в пределах 5 (10). Выполнение арифметических действий на калькуляторе. Различение денежных знаков (монет, купюр). Узнавание достоинства монет (купюр). Решение простых примеров с числами, выраженными единицей измерения стоимости. Размен денег.

Раздел «Представления о величине»

Различение однородных (разнородных по одному признаку) предметов по величине. Сравнение двух предметов по величине способом приложения (приставления), «на глаз», наложения. Определение среднего по величине предмета из трех предложенных предметов. Составление упорядоченного ряда по убыванию (по возрастанию). Различение однородных (разнородных) предметов по длине. Сравнение предметов по длине. Различение однородных (разнородных) предметов по ширине. Сравнение предметов по ширине. Различение предметов по высоте. Сравнение предметов по высоте. Различение предметов по весу. Сравнение предметов по весу. Узнавание весов, частей весов; их назначение. Измерение веса предметов, материалов с помощью весов. Различение предметов по толщине. Сравнение предметов по толщине. Различение предметов по глубине. Сравнение предметов по глубине. Измерение с помощью мерки. Узнавание линейки (шкалы делений), ее назначение. Измерение длины отрезков, длины (высоты) предметов линейкой.

Раздел «Представление о форме»

Узнавание (различение) геометрических тел: «шар», «куб»,

«призма», «брусок». Соотнесение формы предмета с геометрическими телами, фигурой. Узнавание (различение) геометрических фигур: треугольник, квадрат, круг, прямоугольник, точка, линия (прямая, ломаная), отрезок. Соотнесение геометрической формы с геометрической фигурой. Соотнесение формы предметов с геометрической фигурой (треугольник, квадрат, круг, прямоугольник). Сборка геометрической фигуры (треугольник, квадрат, круг, прямоугольник) из 2-х (3-х, 4-х) частей. Составление геометрической фигуры (треугольник, квадрат, прямоугольник) из счетных палочек. Штриховка геометрической фигуры (треугольник, квадрат, круг, прямоугольник). Обводка геометрической фигуры (треугольник, квадрат, круг, прямоугольник) по шаблону (трафарету, контурной линии). Построение геометрической фигуры (прямоугольник, точка, линия (прямая, ломаная), отрезок) по точкам. Рисование геометрической фигуры (прямоугольник, точка, линия (прямая, ломаная), отрезок, круг). Узнавание циркуля (частей циркуля), его назначение. Рисование круга произвольной (заданной) величины. Измерение отрезка.

Раздел «Пространственные представления»

Ориентация в пространственном расположении частей тела на себе (другом человеке, изображении): верх (вверху), низ (внизу), перед (спереди), зад (сзади), правая (левая) рука (нога, сторона тела). Определение месторасположения предметов в пространстве: близко (около, рядом, здесь), далеко (там), сверху (вверху), снизу (внизу), впереди, сзади, справа, слева, на, в, внутри, перед, за, над, под, напротив, между, в середине, в центре. Перемещение в пространстве в заданном направлении: вверх, вниз, вперёд, назад, вправо, влево. Ориентация на плоскости: вверху (верх), внизу (низ), в середине (центре), справа, слева, верхний (нижний, правый, левый) край листа, верхняя (нижняя, правая, левая) часть листа, верхний (нижний) правый (левый) угол. Составление предмета (изображения) из нескольких частей. Составление ряда из предметов (изображений): слева направо, снизу-вверх, сверху-вниз. Определение отношения порядка следования: первый, последний, крайний, перед, после, за, следующий за, следом, между. Определение месторасположения предметов в ряду.

Раздел «Временные представления»

Узнавание (различение) частей суток. Знание порядка следования частей суток. Узнавание (различение) дней недели. Знание последовательности дней недели. Знание смены дней. Соотнесение деятельности с временным промежутком: сейчас, потом, вчера, сегодня, завтра, на следующий день, позавчера, послезавтра, давно, недавно. Различение времен года. Знание порядка следования сезонов в году. Узнавание (различение) месяцев. Знание последовательности месяцев в году. Сравнение людей по возрасту. Определение времени по часам: целого часа, четверти часа, с точностью до получаса (до 5 минут). Соотнесение времени с началом и концом деятельности.

**Планируемые результаты освоения учебного предмета
«Математические представления»**

1) Элементарные математические представления о форме, величине; количественные (дочисловые), пространственные, временные представления:

- умение различать и сравнивать предметы по форме, величине, удаленности;
- умение ориентироваться в схеме тела, в пространстве, на плоскости;
- умение различать, сравнивать и преобразовывать множества.

2) Представления о количестве, числе, знакомство с цифрами, составом числа в доступных ребенку пределах, счет, решение простых арифметических задач с опорой на наглядность:

умение соотносить число с соответствующим количеством предметов, обозначать его цифрой;

- умение пересчитывать предметы в доступных пределах;
- умение представлять множество двумя другими множествами в пределах 10;
- умение обозначать арифметические действия знаками;
- умение решать задачи на увеличение и уменьшение на одну, несколько единиц;

3) Использование математических знаний при решении соответствующих возрасту житейских задач:

- умение обращаться с деньгами, рассчитываться ими, пользоваться карманными деньгами;
- умение определять длину, вес, объем, температуру, время, пользуясь мерками и измерительными приборами;
- умение устанавливать взаимно-однозначные соответствия;
- умение распознавать цифры, обозначающие номер дома, квартиры, автобуса, телефона;
- умение различать части суток, соотносить действие с временными промежутками, составлять и проследивать последовательность событий; определять время по часам, соотносить время с началом и концом деятельности.

**Федеральная рабочая программа
по учебному предмету «Окружающий природный мир»
предметной области «Окружающий мир»**

Пояснительная записка

Федеральная рабочая программа по предмету "Окружающий природный мир" для обучающихся с расстройствами аутистического спектра с умеренной, тяжелой, глубокой умственной отсталостью (интеллектуальными нарушениями), ТМНР (вариант 8.4) составлена на основе требований к результатам освоения АООП НОО, установленными ФГОС НОО обучающихся с ОВЗ, федеральной программы воспитания.

Важным аспектом обучения является расширение представлений обучающихся с РАС с умеренной, тяжелой, глубокой умственной отсталостью (интеллектуальными нарушениями), тяжелыми и множественными нарушениями развития об окружающем их природном мире. Подобранный программный материал по предмету "Окружающий природный мир" рассчитан на формирование у обучающихся представлений о природе, её многообразии, о взаимосвязи живой, неживой природы и человека.

Цель обучения – формирование представлений о живой и неживой природе, о взаимодействии человека с природой, бережного отношения к природе.

Основными задачами программы являются: формирование представлений об объектах и явлениях неживой природы, формирование временных представлений, формирование представлений о растительном и животном мире.

Программа представлена следующими разделами: "Растительный мир", "Животный мир", "Временные представления", "Объекты неживой природы".

В процессе формирования представлений о неживой природе обучающийся получает знания о явлениях природы (снег, дождь, туман), о цикличности в природе – сезонных изменениях (лето, осень, весна, зима), суточных изменениях (утро, день, вечер, ночь), учится устанавливать общие закономерности природных явлений. Обучающийся знакомится с разнообразием растительного и животного мира, получает представления о среде обитания животных и растений, учится выделять характерные признаки, объединять в группы по этим признакам, устанавливать связи между ними. Внимание обучающегося обращается на связь живой и неживой природы: растения и животные приспосабливаются к изменяющимся условиям среды, ветер переносит семена растений. Наблюдая за трудом взрослых по уходу за домашними животными и растениями, обучающийся учится выполнять доступные действия: посадка, полив, уход за растениями, кормление аквариумных рыбок, животных. Особое внимание уделяется воспитанию любви к природе, бережному и гуманному отношению к ней.

Формирование представлений у обучающихся с РАС должно происходить по принципу «от частного к общему». Сначала обучающийся знакомится с конкретным объектом, например, гриб: его строением, местом, где растет, учится узнавать этот объект среди нескольких предложенных объектов (кружка, гриб, мяч). Затем обучающийся знакомится с разными грибами (белый, подосиновик, мухомор), учится их различать, объединять в группы (съедобные или несъедобные грибы). Обучающийся получает представление о значении грибов в природе и жизни человека, о способах их переработки (варка, жарка, засол, консервирование). Формирование представления о грибах предполагает постановку следующих задач: узнавание гриба, различение частей гриба,

различение грибов (подосиновик, сыроежка), различение съедобных и несъедобных грибов, значение грибов, способы переработки грибов.

В рамках коррекционно-развивающих занятий возможно проведение занятий по естествознанию с обучающимися, которые нуждаются в дополнительной индивидуальной работе. Тем обучающимся, для которых материал предмета недоступен, содержание «Окружающий природный мир» не включается в индивидуальную образовательную программу и данный предмет не вносится в их индивидуальный учебный план.

Материально-техническое обеспечение предмета включает: объекты природы: камни, почва, семена, комнатные растения и другие образцы природного материала (в том числе собранного вместе с обучающимися в ходе экскурсий); наглядный изобразительный материал (видео, фотографии, рисунки для демонстрации обучающимся); муляжи овощей, фруктов; пиктограммы с изображениями действий, операций по уходу за растениями, животными; различные календари; изображения сезонных изменений в природе; рабочие тетради с различными объектами природы для раскрашивания, вырезания, наклеивания и другой материал; обучающие компьютерные программы, способствующие формированию у обучающихся доступных представлений о природе; аудио- и видеоматериалы; живой уголок, аквариум, скотный двор, огород, теплица.

При отсутствии условий выращивания растения и содержания животных в образовательной организации, организовываются учебные поездки обучающихся в зоопарк, на ферму, в тепличные хозяйства.

Содержание учебного предмета

«Окружающий природный мир»

Раздел «Растительный мир»

Представление о растениях (дерево, куст, трава). Представление о деревьях (берёза, дуб, клён, ель, осина, сосна, ива, каштан). Представление о фруктах (яблоко, слива, вишня, банан, лимон, апельсин, груша, мандарин, персик, абрикос, киви). Представление об овощах (помидор, огурец, капуста, лук, картофель, морковь, свекла, репа, редис, тыква, кабачок, перец). Представление о ягодах (смородина, клубника, малина, крыжовник, земляника, черника, ежевика, голубика, брусника, клюква). Представление о грибах (белый гриб, мухомор, шампиньон, вёшенка, подберёзовик, лисичка, подосиновик, опенок, поганка). Представление о травянистых растениях (цветах) (астра, гладиолус, тюльпан, нарцисс, фиалка, роза, лилия, пион). Представление о пряных травянистых растениях (петрушка, укроп, базилик, кориандр, мята (мелисса, перечная). Представление о комнатных растениях (герань, кактус, фиалка, фикус), особенностях ухода за ними, значением в жизни человека (украшение помещения, очищение воздуха в помещении). Представление о зерновых культурах (пшеница, просо, ячмень, рожь, кукуруза, горох, фасоль, бобы), хлебе. Различение растений природных зон холодного пояса (мох, карликовая береза). Различение растений природных зон жаркого пояса (кактус, верблюжья колючка, пальма, лиана, бамбук). Представление о

значении растений в жизни человека: сборе урожая овощей, фруктов, ягод, грибов, способами их переработки (изготовление сока, варенья, джема, варка, жарка, засол).

Раздел «Животный мир»

Представление о животном. Представление о домашних животных (корова, свинья, лошадь, коза, овца (баран), кот, собака). Представление о диких животных (лиса, заяц, волк, медведь, лось, белка, еж, кабан, тигр). Представление о животных, обитающих в природных зонах холодного пояса (белый медведь, пингвин, олень, песец, тюлень, морж). Представление о диких животных, обитающих в природных зонах жаркого пояса (верблюд, лев, слон, жираф, зебра, черепаха, носорог, обезьяна, бегемот, питон, крокодил). Представление о птице. Представление о домашних птицах (курица (петух), утка, гусь, индюк). Представление о перелетных и зимующих птицах (голубь, ворона, воробей, дятел, синица, снегирь, сова, аист, ласточка). Представление о водоплавающих птицах (лебедь, утка, гусь). Представление о рыбе. Представление о речных рыбах (сом, окунь, щука). Представление о морских рыбах (акула, сельдь, камбала, рыба-ёж, скат). Представление о насекомых (жук, бабочка, стрекоза, муравей, кузнечик, муха, комар, пчела, таракан). Представление о морских обитателях (кит, дельфин, морская звезда, медуза, морской конек, осьминог, креветка). Представление о значении животных в жизни человека (источник питания, из шкур и шерсти изготавливают одежду).

Раздел «Объекты природы»

Представление о почве. Представление о воде. Представление об огне. Представление о воздухе. Представление о земле и небе. Представление о реке. Представление о водоеме. Представление о лесе. Представление о луге. Представление о формах земной поверхности. Представление об изображении земной поверхности на карте. Представление о полезных ископаемых (уголь, нефть, газ, известняк, гранит, золото, серебро) с учетом местных природных ресурсов. Представление о значении объектов природы в жизни человека.

Раздел «Временные представления»

Представление о частях суток. Представление о неделе. Представление о годе. Представление о временах года (осень, зима, весна, лето). Представление о сезонных явлениях природы (дождь, снег, гроза, радуга, туман, ветер). Представление о погоде текущего дня. Представления о деятельности человека в контексте течения времени: в разное время года, в разную погоду. Измерение времени (календарь, часы).

Планируемые результаты освоения учебного предмета «Окружающий природный мир»

Требования к результатам освоения предмета "Окружающий природный мир" представляют собой описание возможных результатов образования данной категории обучающихся:

1. Представления о явлениях и объектах неживой природы, смене времен года и соответствующих сезонных изменениях в природе, умений

адаптироваться к конкретным природным и климатическим условиям.

Интерес к объектам и явлениям неживой природы.

Расширение представлений об объектах неживой природы (вода, воздух, земля, огонь, лес, луг, река, водоемы, формы земной поверхности, полезные ископаемые).

Представления о временах года, характерных признаках времен года, погодных изменениях, их влиянии на жизнь человека.

Умение учитывать изменения в окружающей среде для выполнения правил жизнедеятельности, охраны здоровья.

2. Представления о животном и растительном мире, их значении в жизни человека.

Интерес к объектам живой природы.

Расширение представлений о животном и растительном мире (растения, животные, их виды, понятия "полезные" - "вредные", "дикие" - "домашние").

Опыт заботливого и бережного отношения к растениям и животным, ухода за ними.

Умение соблюдать правила безопасного поведения в природе (в лесу, у реки).

3. Элементарные представления о течении времени.

Умение различать части суток, дни недели, месяцы, их соотнесение с временем года.

Представления о течении времени: смена событий дня, суток, в течение недели, месяца.

**Федеральная рабочая программа
по учебному предмету «Человек»
предметной области «Окружающий мир»**

Пояснительная записка

Федеральная рабочая программа по предмету «Человек» для обучающихся с расстройствами аутистического спектра с умеренной, тяжелой, глубокой умственной отсталостью (интеллектуальными нарушениями), тяжелыми и множественными нарушениями развития (вариант 8.4) составлена на основе требований к результатам освоения АООП НОО, установленными ФГОС НОО обучающихся с ОВЗ, федеральной программы воспитания.

Приобщение обучающегося к социальному миру начинается с развития представлений о себе. Становление личности происходит при условии его активности, познания им окружающего мира, смысла человеческих отношений, осознания себя в системе социального мира. Социальную природу "я" обучающийся с РАС с умеренной, тяжелой, глубокой умственной отсталостью (интеллектуальными нарушениями), тяжелыми и множественными нарушениями развития начинает понимать в процессе взаимодействия с другими людьми, и, в первую очередь, со своими родными и близкими.

Обучение предмету «Человек» направлено на формирование представлений о себе как «Я» и своем ближайшем окружении и повышение уровня самостоятельности в процессе самообслуживания.

Программа представлена следующими разделами: «Представления о себе», «Семья», «Гигиена тела», «Туалет», «Одевание и раздевание», «Прием пищи».

Раздел «Представления о себе» включает следующее содержание: представления о своем теле, его строении, о своих двигательных возможностях, правилах здорового образа жизни (режим дня, питание, сон, прогулка, гигиена, занятия физической культурой и профилактика болезней), поведении, сохраняющем и укрепляющем здоровье, полезных и вредных привычках, возрастных изменениях. Раздел «Гигиена тела» включает задачи по формированию умений умываться, мыться под душем, чистить зубы, мыть голову, стричь ногти, причесываться. Раздел «Обращение с одеждой и обувью» включает задачи по формированию умений ориентироваться в одежде, соблюдать последовательность действий при одевании и снятии предметов одежды. Раздел «Прием пищи» предполагает обучение использованию во время еды столовых приборов, питью из кружки, накладыванию пищи в тарелку, пользованию салфеткой. Задачи по формированию навыков обслуживания себя в туалете включены в раздел «Туалет». Освоение содержания раздела «Семья» предполагает формирование представлений о своем ближайшем окружении: членах семьи, взаимоотношениях между ними, семейных традициях. Обучающийся учится соблюдать правила и нормы культуры поведения и общения в семье. Важно, чтобы образцом культуры общения для обучающегося с РАС с умеренной, тяжелой, глубокой умственной отсталостью (интеллектуальными нарушениями), тяжелыми и множественными нарушениями развития являлись доброжелательное и заботливое отношение к окружающим, спокойный приветливый тон. Обучающийся учится понимать окружающих людей, проявлять к ним доброжелательное отношение, стремиться к общению и взаимодействию с ними.

Содержание разделов представлено с учетом возрастных особенностей. Например, работа по формированию таких гигиенических навыков, как мытье рук, питье из кружки, проводится с обучающимися младшего возраста, а обучение бритью, уходу за кожей лица, мытью в душе, проводится с обучающимися младшего и подросткового возраста.

Большинство разделов включают задачи, требующие обучения отдельным операциям, например, при мытье рук обучающийся с РАС с умеренной, тяжелой, глубокой умственной отсталостью (интеллектуальными нарушениями), тяжелыми и множественными нарушениями развития учится удерживать руки под струей воды, намыливать руки. После того как обучающийся их освоит, он учится соблюдать последовательность этих операций. Процесс обучения предусматривает поэтапность в плане усложнения самих навыков.

Например, формирование гигиенических навыков начинают с обучения мытью рук, лица и заканчивают обучением мытьем всего тела.

При формировании навыков самообслуживания, важно объединять усилия специалистов и родителей (законных представителей). Работа, проводимая в школе, должна продолжаться дома. В домашних условиях возникает больше естественных ситуаций для совершенствования навыков самообслуживания. Формирование действий самообслуживания основано на умениях и навыках, сформированных в ходе обучения предметно-практической деятельности.

В рамках предметно-практических и коррекционно-развивающих занятий также возможно проведение занятий по данному предмету с обучающимися, которые нуждаются в дополнительной индивидуальной работе.

Для реализации программы по предмету «Человек» материально-техническое обеспечение включает: предметные и сюжетные картинки, фотографии с изображением членов семьи обучающегося; пиктограммы и видеозаписи действий, правил поведения, пиктограммы с изображением действий, операций самообслуживания, используемых при этом предметов. Кроме того, используются видеоматериалы, презентации, мультипликационные фильмы, иллюстрирующие внутрисемейные взаимоотношения; семейный альбом, рабочие тетради с изображениями контуров взрослых и детей для раскрашивания, вырезания, наклеивания, составления фотоколлажей и альбомов; обучающие компьютерные программы, способствующие формированию у обучающихся доступных представлений о ближайшем социальном окружении. По возможности, используются технические средства: компьютер, видеопроектор и другое мультимедийное оборудование. Стеллажи для наглядных пособий, зеркала настенные и индивидуальные, столы, стулья с подлокотниками, подножками.

Содержание учебного предмета «Человек»

Раздел «Представления о себе»

Идентификация себя со своим именем, своей половой принадлежности (как мальчика или девочки, юноши или девушки). Представление о частях тела. Представление о лице человека. Представление о строении человека. Представление о состоянии своего здоровья, важности соблюдения режима дня и правил личной гигиены. Называние своего возраста, даты рождения. Представление о возрастных изменениях человека. Называние своего имени и фамилии. Представление о занятиях в свободное время. Рассказ о себе.

Раздел «Гигиена тела»

Различение вентиля с горячей и холодной водой. Регулирование напора струи воды. Смешивание воды до комфортной температуры. Вытирание рук полотенцем. Сушка рук с помощью автоматической сушилки. Соблюдение последовательности действий при мытье и вытирании рук (открывание крана, регулирование напора струи и

температуры воды, намачивание рук, намыливание рук, смывание мыла с рук, закрывание крана, вытирание рук). Нанесение крема на руки. Подстригание ногтей ножницами. Подпиливание ногтей пилочкой. Вытирание лица. Соблюдение последовательности действий при мытье и вытирании лица. Чистка зубов. Полоскание полости рта. Соблюдение последовательности действий при чистке зубов и полоскании полости рта. Очищение носового хода. Нанесение косметического средства на лицо. Соблюдение последовательности действий при бритье электробритвой, безопасным станком.

Расчесывание волос. Соблюдение последовательности действий при мытье и вытирании волос. Соблюдение последовательности действий при сушке волос феном. Мытье ушей. Чистка ушей. Вытирание ног. Соблюдение последовательности действий при мытье и вытирании ног. Соблюдение последовательности действий при мытье и вытирании тела. Гигиена интимной зоны. Пользование гигиеническими прокладками. Пользование косметическими средствами (дезодорантом, туалетной водой, гигиенической помадой, духами).

Раздел «Одевание и раздевание»

Надевание предмета одежды. Обувание обуви. Соблюдение последовательности действий при одевании комплекта одежды (например, колготки, юбка, футболка, кофта). Застегивание (завязывание): липучки, молнии, пуговицы, кнопки, ремня, шнурка. Контроль своего внешнего вида. Различение лицевой и изнаночной, передней и задней стороны одежды, верха и низа одежды. Различение правого и левого ботинка (сапога, тапка). Выворачивание одежды.

Расстегивание липучки, молнии, пуговицы, ремня, кнопки, развязывание шнурков. Снятие предмета одежды (например, кофты, захват кофты за край правого рукава, стягивание правого рукава кофты, захват кофты за край левого рукава, стягивание левого рукава кофты). Снятие обуви (например, ботинок, захват рукой задней части правого ботинка, стягивание правого ботинка, захват рукой задней части левого ботинка, стягивание левого ботинка). Соблюдение последовательности при раздевании (например, верхней одежды, снятие варежек, снятие шапки, расстегивание куртки, снятие куртки, расстегивание сапог, снятие сапог).

Раздел «Туалет»

Сообщение о желании сходить в туалет. Сидение на унитазе и оправление малой или большой нужды. Пользование туалетной бумагой. Соблюдение правил последовательности действий в туалете: поднятие крышки, опускание сидения, спускание одежды - брюк, колготок, трусов; сидение на унитазе или горшке, оправление нужды в унитаз, пользование туалетной бумагой, одевание одежды - трусов, колготок, брюк; нажимание кнопки слива воды, мытье рук, использование бумажных полотенец, электросушилки.

Раздел «Прием пищи»

Сообщение о желании пить. Питье через соломинку. Питье из кружки или стакана (захват кружки или стакана, поднесение кружки или стакана ко рту, наклон кружки или стакана, втягивание или вливание жидкости в рот, опускание кружки или стакана на стол). Наливание жидкости в кружку. Сообщение о желании есть. Еда руками. Еда ложкой (захват ложки, зачерпывание ложкой пищи из тарелки, поднесение ложки с пищей ко рту, снятие с ложки пищи губами, опускание ложки в тарелку). Еда вилкой (захват вилки, накалывание кусочка пищи, поднесение вилки ко рту, снятие губами с вилки кусочка пищи, опускание вилки в тарелку). Использование ножа и вилки во время приема пищи (отрезание ножом кусочка пищи от целого куска, наполнение вилки гарниром с помощью ножа).

Использование салфетки во время приема пищи. Накладывание пищи в тарелку.

Раздел «Семья»

Представление о членах семьи, о родственниках, отношениях в семье. Представление о бытовой и досуговой деятельности членов семьи. Представление о профессиональной деятельности членов семьи. Рассказ о своей семье.

Мытье ушей. Чистка ушей. Вытирание ног. Соблюдение последовательности действий при мытье и вытирании ног: намачивание ног, намыливание ног, смывание мыла, вытирание ног.

Соблюдение последовательности действий при мытье и вытирании тела: ополаскивание тела водой, намыливание частей тела, смывание мыла, вытирание тела. Гигиена интимной зоны. Пользование гигиеническими прокладками. Пользование косметическими средствами (дезодорантом, туалетной водой, гигиенической помадой, духами).

Планируемые результаты освоения учебного предмета «Человек»

Требования к результатам освоения предмета «Человек» представляют собой описание возможных результатов образования данной категории обучающихся:

1. Представление о себе как «Я», осознание общности и различий "Я" от других.

Соотнесение себя со своим именем, своим изображением на фотографии, отражением в зеркале.

Представления о собственном теле.

Отнесение себя к определенному полу.

Умение определять «моё» и «не моё», осознавать и выражать свои интересы, желания.

Умение сообщать общие сведения о себе: имя, фамилия, возраст, пол, место жительства, интересы.

Представления о возрастных изменениях человека, адекватное отношение к своим возрастным изменениям.

2. Умение решать каждодневные жизненные задачи, связанные с удовлетворением первоочередных потребностей.

Умение обслуживать себя: принимать пищу и пить, ходить в туалет, выполнять гигиенические процедуры, одеваться и раздеваться.

Умение сообщать о своих потребностях и желаниях.

3. Умение поддерживать образ жизни, соответствующий возрасту, потребностям и ограничениям здоровья; поддерживать режим дня с необходимыми оздоровительными процедурами.

Умение определять свое самочувствие (как хорошее или плохое), показывать или сообщать о болезненных ощущениях взрослому.

Умение соблюдать гигиенические правила в соответствии с режимом дня (чистка зубов утром и вечером, мытье рук перед едой и после посещения туалета).

Умение следить за своим внешним видом.

4. Представления о своей семье, взаимоотношениях в семье.

Представления о членах семьи, родственных отношениях в семье и своей социальной роли, обязанностях членов семьи, бытовой и досуговой деятельности семьи.

**Федеральная рабочая программа
по учебному предмету «Домоводство»
предметной области «Окружающий мир»
*Пояснительная записка***

Обучение обучающегося ведению домашнего хозяйства является важным направлением подготовки к самостоятельной жизни. Благодаря занятиям по домоводству реализуется возможность активного участия обучающегося в работе по дому, воспитывается потребность устраивать свой быт в соответствии с общепринятыми нормами и правилами. Владение простейшими хозяйственно-бытовыми навыками не только снижает зависимость ребёнка от окружающих, но и укрепляет его уверенность в своих силах.

Цель обучения – повышение самостоятельности обучающихся в выполнении хозяйственно-бытовой деятельности. Основные задачи: формирование умений обращаться с инвентарем и электроприборами; освоение действий по приготовлению пищи, осуществлению покупок, уборке помещения и территории, уходу за вещами.

Освоенные действия обучающийся может в последующем применять как в быту, так и в трудовой деятельности. Так, например, занятия по уборке помещений и территории актуальны для формирования бытовой деятельности обучающихся и перспективны для получения в будущем работы в качестве дворника или уборщицы.

Программа по домоводству включает следующие разделы: «Покупки», «Уход за вещами», «Обращение с кухонным инвентарем», «Приготовление пищи», «Уборка помещений и территории».

Материально-техническое оснащение учебного предмета «Домоводство» предусматривает:

- дидактический материал: изображения (картинки, фото, пиктограммы) предметов посуды, кухонной мебели, продуктов питания,

уборочного инвентаря, бытовой техники; альбомы с демонстрационным материалом, составленным в соответствии с изучаемыми темами учебной программы; изображения алгоритмов рецептуры и приготовления блюд, стирки белья, глажения белья и др.;

• оборудование: кухонная мебель, кухонная посуда (кастрюли, сковороды, чайники, тарелки, ложки, ножи, вилки, кружки и др.), таймер, предметы для украшения интерьера (ваза, подсвечник, скатерть и др.), стиральная машина, тапки, настенные и индивидуальные зеркала, гладильная доска, бытовая техника (чайник электрический, блендер, комбайн, утюг, фен, пылесос, электрическая плита, электрическая духовка, миксер, микроволновая печь, электровафельница), ковровиновая, грифельная и магнитная доски, уборочный инвентарь (тяпки, лопаты, грабли), тачки, лейки и др.

Содержание учебного предмета «Домоводство»

Раздел «Покупки»

Планирование покупок. Выбор места совершения покупок. Ориентация в расположении отделов магазина, кассы и др. Нахождение нужного товара в магазине. Соблюдение последовательности действий при взвешивании товара: складывание продукта в пакет, выкладывание товара на весы, нажатие на кнопку, приклеивание ценника к пакету с продуктом. Складывание покупок в сумку. Соблюдение последовательности действий при расчете на кассе: выкладывание товара на ленту, ожидание во время пробивания кассиром товара, оплата товара, предъявление карты скидок кассиру, получение чека и сдачи, складывание покупок в сумку. Раскладывание продуктов в места хранения.

Раздел «Обращение с кухонным инвентарем»

Обращение с посудой. Различение предметов посуды для сервировки стола (тарелка, стакан, кружка, ложка, вилка, нож), для приготовления пищи (кастрюля, сковорода, чайник, половник, нож). Узнавание (различение) кухонных принадлежностей (терка, венчик, овощечистка, разделочная доска, шумовка, дуршлаг, половник, лопаточка, пресс для чеснока, открывалка и др.). Различение чистой и грязной посуды. Очищение остатков пищи с посуды. Замачивание посуды. Протирание посуды губкой. Чистка посуды. Ополаскивание посуды. Сушка посуды. Соблюдение последовательности действий при мытье и сушке посуды: очищение посуды от остатков пищи, замачивание посуды, намыливание посуды моющим средством, чистка посуды, ополаскивание, сушка. Обращение с бытовыми приборами. Различение бытовых приборов по назначению (блендер, миксер, тостер, электрический чайник, комбайн, холодильник и др.). Знание правил техники безопасности при пользовании электробытовым прибором. Соблюдение последовательности действий при пользовании электробытовым прибором. Мытье бытовых приборов. Хранение посуды и бытовых приборов. Накрывание на стол. Выбор посуды и столовых приборов. Раскладывание столовых приборов и посуды при сервировке стола. Соблюдение последовательности действий при

сервировке стола: накрывание стола скатертью, расставление посуды, раскладывание столовых приборов, раскладывание салфеток, расставление солонки и ваз, расставление блюд.

Раздел «Приготовление пищи»

Подготовка к приготовлению блюда. Знание (соблюдение) правил гигиены при приготовлении пищи. Выбор продуктов, необходимых для приготовления блюда. Выбор инвентаря, необходимого для приготовления блюда. Обработка продуктов. Мытье продуктов. Чистка овощей. Резание ножом. Нарезание продуктов кубиками (кольцами, полукольцами). Натирание продуктов на тёрке. Раскатывание теста. Перемешивание продуктов ложкой (венчиком, миксером, блендером). Соблюдение последовательности действий при варке продукта: включение электрической плиты, набирание воды, закладывание продукта в воду, постановка кастрюли на конфорку, установка таймера на определенное время, выключение электрической плиты, вынимание продукта. Соблюдение последовательности действий при жарке продукта: включение электрической плиты, наливание масла, выкладывание продукта на сковороду, постановка сковороды на конфорку, установка таймера на определенное время, перемешивание или переворачивание продукта, выключение электрической плиты, снятие продукта.

Соблюдение последовательности действий при выпекании полуфабриката: включение электрической духовки, смазывание противня, выкладывание полуфабриката на противень, постановка противня в духовку, установка таймера на определенное время, вынимание противня из духовки, снятие выпечки, выключение электрической духовки. Поддержание чистоты рабочего места в процессе приготовления пищи. Соблюдение последовательности действий при варке яйца: выбор продуктов (яйца), выбор кухонного инвентаря (кастрюля, шумовка, тарелка), мытье яиц, закладывание яиц в кастрюлю, наливание воды в кастрюлю, включение плиты, постановка кастрюли на конфорку, установка времени варки на таймере, выключение плиты, вынимание яиц. Соблюдение последовательности действий при приготовлении бутерброда: выбор продуктов (хлеб, колбаса, помидор, масло), выбор кухонного инвентаря (тарелка, доска, нож), нарезание хлеба, нарезание колбасы, нарезание помидора, намазывание хлеба маслом, сборка бутерброда (хлеб с маслом, колбаса, помидор). Соблюдение последовательности действий при приготовлении салата: выбор продуктов (вареный картофель, морковь, кукуруза, соленый огурец, лук, масло растительное, соль, зелень), выбор кухонного инвентаря (салатница, ложка, нож, доска, открывалка, тарелки), очистка вареных овощей, открывание банок (кукуруза, огурцы), нарезка овощей кубиками, нарезка зелени, добавление соли, растительного масла, перемешивание продуктов. Соблюдение последовательности действий при приготовлении котлет: выбор продуктов (полуфабрикат, масло растительное), выбор кухонного инвентаря (сковорода, лопатка, тарелки), наливание масла в сковороду, выкладывание котлет на сковороду,

включение плиты, постановка сковороды на конфорку, переворачивание котлет, выключение электрической плиты, снятие котлет.

Раздел «Уход за вещами»

Ручная стирка. Наполнение емкости водой. Выбор моющего средства. Отмеривание необходимого количества моющего средства. Замачивание белья. Застирывание белья. Полоскание белья. Выжимание белья. Вывешивание белья на просушку. Соблюдение последовательности действий при ручной стирке: наполнение емкости водой, выбор моющего средства, определение количества моющего средства, замачивание белья, застирывание белья, полоскание белья, выжимание белья, вывешивание белья на просушку.

Машинная стирка. Различение составных частей стиральной машины (отделение для загрузки белья, контейнер для засыпания порошка, панель с кнопками запуска машины и регуляторами температуры и продолжительности стирки). Сортировка белья перед стиркой (например): белое и цветное белье, хлопчатобумажная и шерстяная ткань, постельное и кухонное белье. Закладывание и вынимание белья из машины. Установка программы и температурного режима. Мытье и сушка машины. Соблюдение последовательности действий при машинной стирке: сортировка белья перед стиркой, закладывание белья, закрывание дверцы машины, насыпание порошка, установка программы и температурного режима, запуск машины, отключение машины, вынимание белья.

Глажение утюгом. Различение составных частей утюга (подошва утюга, шнур, регулятор температуры, клавиша пульверизатора). Соблюдение последовательности действий при глажении белья: установка гладильной доски, выставление температурного режима, подключение утюга к сети, раскладывание белья на гладильной доске, смачивание белья водой, движения руки с утюгом, складывание белья. Складывание белья и одежды. Вывешивание одежды на «плечики». Чистка одежды. Уход за обувью. Соблюдение последовательности действий при мытье обуви: намачивание и отжимание тряпки, протирание обуви влажной тряпкой, протирание обуви сухой тряпкой. Просушивание обуви. Соблюдение последовательности действий при чистке обуви: открывание тюбика с кремом, нанесение крема на ботинок, распределение крема по всей поверхности ботинка, натирание поверхности ботинка, закрывание тюбика с кремом.

Раздел «Уборка помещения и территории»

Уборка мебели. Уборка с поверхности стола остатков еды и мусора. Вытирание поверхности мебели. Соблюдение последовательности действий при мытье поверхностей мебели: наполнение таза водой, приготовление тряпок, добавление моющего средства в воду, уборка предметов с поверхности, вытирание поверхности, вытирание предметов интерьера, раскладывание предметов интерьера по местам, выливание использованной воды.

Уборка пола. Сметание мусора на полу в определенное место.

Заметание мусора на совок. Соблюдение последовательности действий при подметании пола: сметание мусора в определенное место, заметание мусора на совок, высыпание мусора в урну. Различение основных частей пылесоса. Подготовка пылесоса к работе. Чистка поверхности пылесосом. Соблюдение последовательности действий при уборке пылесосом: подготовка пылесоса к работе, установка регулятора мощности, включение (вставление вилки в розетку; нажатие кнопки), чистка поверхности, выключение, отсоединение съемных деталей пылесоса. Соблюдение последовательности действий при мытье пола: наполнение емкости для мытья пола водой, добавление моющего средства в воду, намачивание и отжимание тряпки, мытье пола, выливание использованной воды, просушивание мокрых тряпок.

Мытьё стекла (зеркала). Соблюдение последовательности действий при мытье окна: наполнение емкости для мытья водой, добавление моющего средства в воду, мытьё рамы, вытирание рамы, мытьё стекла, вытирание стекла, выливание использованной воды.

Уборка бытового мусора. Подметание территории. Сгребание травы и листьев. Уборка снега: сгребание, перебрасывание снега. Уход за уборочным инвентарем.

Предметные результаты освоения учебного предмета «Домоводство»

Овладение умением выполнять доступные бытовые поручения (обязанности), связанные с выполнением повседневных дел дома:

- умение выполнять доступные бытовые виды работ: приготовление пищи, уборка, стирка, глажение, чистка одежды, обуви, сервировка стола;
- умение соблюдать технологические процессы в хозяйственно-бытовой деятельности: стирка, уборка, работа на кухне;
- умение соблюдать гигиенические и санитарные правила хранения домашних вещей, продуктов, химических средств бытового назначения;
- умение использовать в домашнем хозяйстве бытовую технику, химические средства, инструменты, соблюдая правила безопасности.

Федеральная рабочая программа по учебному предмету «Окружающий социальный мир» предметной области «Окружающий мир»

Пояснительная записка

Обучение жизни в обществе обучающихся с РАС включает формирование представлений об окружающем социальном мире и умений ориентироваться в нем, включаться в социальные отношения. В силу различных особенностей физического, интеллектуального, эмоционального развития обучающиеся с РАС испытывают трудности в осознании социальных явлений. В связи с этим программа учебного предмета «Окружающий социальный мир» позволяет планомерно формировать осмысленное восприятие социальной действительности и включаться на доступном уровне в жизнь общества.

Цель обучения – формирование представлений о человеке и окружающем его социальном и предметном мире, а также умения соблюдать элементарные правила поведения в социальной среде.

Основными задачами программы «Окружающий социальный мир» являются: знакомство с явлениями социальной жизни (человек и его деятельность, общепринятые нормы поведения), формирование представлений о предметном мире, созданном человеком (многообразие, функциональное назначение окружающих предметов, действия с ними). Программа представлена следующими разделами: «Квартира, дом, двор», «Одежда», «Продукты питания», «Школа», «Предметы и материалы, изготовленные человеком», «Город», «Транспорт», «Страна», «Традиции и обычаи».

В процессе обучения по программе у обучающегося с РАС формируются представления о родном городе, в котором он проживает, о России, её культуре, истории, современной жизни. Знакомясь с рукотворными объектами и социальными явлениями окружающей действительности, обучающийся с РАС учится выделять их характерные признаки, объединять в группы по этим признакам, устанавливать связи между ними. Получая представления о социальной жизни, в которую он включен, обучающийся с РАС учится соотносить свое поведение и поступки других людей с нравственными ценностями (эталоны) и общепринятыми нормами поведения. Обучающийся учится ориентироваться в различных ситуациях: избегать риски и угрозы его жизни и здоровью, в частности, учится быть внимательным и осторожным на улице, дома, в школе.

Жизнь в обществе предполагает следование определенным правилам. Для формирования умения соблюдать нормы поведения в обществе необходима совместная целенаправленная последовательная работа специалистов и родителей (законных представителей). Важно сформировать у обучающегося с РАС типовые модели поведения в различных ситуациях: поездки в общественном транспорте, покупок в магазине, поведение в опасной ситуации. Содержание материала по программе «Окружающий социальный мир» является основой формирования представлений, умений и навыков по предметам «Изобразительная деятельность», «Домоводство». Знания, полученные обучающимся с РАС в ходе работы по разделу «Посуда», расширяются и дополняются на занятиях по домоводству, где обучающийся учится готовить, сервировать стол.

Специфика работы по программе «Окружающий социальный мир» заключается в том, что занятия проводятся не только в классе, но и в местах общего пользования (парк, магазин, кафе, вокзал). Обучающийся с РАС с умеренной, тяжелой, глубокой умственной отсталостью (интеллектуальными нарушениями), тяжелыми и множественными нарушениями развития в сопровождении педагогического работника выходит в город (поселок), знакомится с различными организациями,

предоставляющими услуги населению, наблюдает за деятельностью окружающих людей, учится вести себя согласно общепринятым нормам поведения.

В рамках коррекционно-развивающих занятий также возможно использование программного материала данного предмета с обучающимися, которые нуждаются в дополнительной индивидуальной работе. Тем обучающимся, для которых материал предмета недоступен, содержание «Окружающий социальный мир» не включается в индивидуальную образовательную программу, предмет не вносится в индивидуальный учебный план.

Для реализации программы материально-техническое обеспечение предмета включает: натуральные объекты, муляжи, макеты, предметные и сюжетные картинки, пиктограммы с изображением объектов (в школе, во дворе, в городе), действий, правил поведения. Кроме того, используются аудио и видеоматериалы, презентации, мультипликационные фильмы, иллюстрирующие социальную жизнь людей, правила поведения в общественных местах; рабочие тетради с различными объектами окружающего социального мира для раскрашивания, вырезания, наклеивания и другой материал; обучающие компьютерные программы, способствующие формированию у обучающихся доступных социальных представлений. По возможности, используются технические и транспортные средства. Необходимым оборудованием для иллюстрации социальных явлений являются: компьютер, видеопроектор и другое мультимедийное оборудование.

Содержание учебного предмета «Окружающий социальный мир»

Раздел «Школа»

Ориентация в классе, его зонах, в местах расположения учебных принадлежностей. Ориентация в помещениях школы, на школьной территории; в распорядке школьного дня. Представления о профессиях людей, работающих в школе, о школьных принадлежностях (школьная доска, парта, мел, ранец, учебник, тетрадь, дневник, карандаш, точилка, резинка, фломастер, пенал, ручка, линейка, краски, кисточка, пластилин). Представление о себе как обучающемся в коллективе одноклассников. Представление о дружеских взаимоотношениях. Соблюдение правил учебного поведения. Следование правилам общения, игры, труда. Соблюдение общепринятых норм поведения с взрослыми и сверстниками.

Раздел «Квартира, дом, двор»

Представление о частях дома: стена, крыша, окно, дверь, потолок, пол. Ориентация в помещениях своего дома. Представление о типах домов: одноэтажные или многоэтажные, каменные или деревянные. Представление о местах общего пользования в доме: подъезд, лестничная площадка, лифт. Представление о помещениях квартиры: прихожая, комната, кухня, ванная комната, туалет, балкон. Представление об убранстве дома. Представление о предметах мебели: стол, стул, диван, шкаф, полка, кресло, кровать, табурет, комод. Представление о предметах

посуды, предназначенных для сервировки стола: тарелка, стакан, кружка, ложка, вилка, нож и для приготовления пищи: кастрюля, сковорода, чайник, половник, нож. Представление об электроприборах: телевизор, стиральная машина, утюг, лампа, вентилятор, обогреватель, микроволновая печь, посудомоечная машина, тостер, блендер, электрический чайник, фен. Представление о часах. Представление об электронных устройствах: телефон, компьютер, планшет. Использование предметов домашнего обихода в повседневной жизни. Представление о территории двора: место для отдыха, игровая площадка, спортивная площадка, место для парковки автомобилей, место для контейнеров с мусором, газон. Ориентация во дворе. Представление о благоустройстве квартиры: отопление, канализация, водоснабжение, электроснабжение. Умение вести себя в случаях чрезвычайной ситуации (отсутствие света, воды).

Раздел «Предметы и материалы, изготовленные человеком»

Представление о бумаге, стекле, резине, металле, ткани, керамике, пластмасс. Представление об основных свойствах материалов и изготовленных из них предметов: стекло, керамика - хрупкие, могут разбиться; бумага - рвётся, режется. Представления о применении различных материалов в предметах быта, обихода.

Раздел «Город»

Представление о районах, улицах, площадях, зданиях родного города. Представление об улицах, на которых расположена школа, дом. Ориентация в городе: умение находить остановки общественного транспорта, магазины и другие места. Представление о профессиях людей, работающих в городских учреждениях. Соблюдение правил поведения в общественных местах. Соблюдение правил поведения на улице. Представление об истории родного города (другого населенного пункта).

Раздел «Транспорт»

Представление о наземном транспорте. Соблюдение правил дорожного движения. Представление о воздушном транспорте. Представление о водном транспорте. Представление о космическом транспорте. Представление о профессиях людей, работающих на транспорте. Представление об общественном транспорте. Соблюдение правил пользования общественным транспортом. Представление о специальном транспорте. Представление о профессиях людей, работающих на специальном транспорте.

Раздел «Традиции, обычаи»

Представление о празднике. Представление о школьных традициях: День знаний, последний учебный день, день рождения школы, участие в школьных мероприятиях. Представление о национальных, о религиозных атрибутах, традициях, праздниках.

Раздел «Страна»

Представление о государстве Россия и государственной символике. Представление о правах и обязанностях гражданина России.

Представление о некоторых значимых исторических событиях России.
Представление о выдающихся людях России. Представление о странах мира.
Представление о выдающихся людях мира.

***Предметные результаты освоения учебного предмета
«Окружающий социальный мир»***

Требования к результатам освоения предмета «Окружающий социальный мир» представляют собой описание возможных результатов образования данной категории обучающихся:

1. Представления о мире, созданном руками человека:
 - интерес к объектам, созданным человеком;
 - представления о доме, школе, о расположенных в них и рядом объектах (мебель, оборудование, одежда, посуда, игровая площадка), о транспорте;
 - умение соблюдать элементарные правила безопасности поведения в доме, на улице, в транспорте, в общественных местах.
2. Представления об окружающих людях:
 - овладение первоначальными представлениями о социальной жизни, о профессиональных и социальных ролях людей;
 - представления о деятельности и профессиях людей, окружающих обучающегося с РАС с умеренной, тяжелой, глубокой умственной отсталостью (интеллектуальными нарушениями), тяжелыми и множественными нарушениями развития (учитель, повар, врач, водитель);
 - представления о социальных ролях людей (пассажир, пешеход, покупатель), правилах поведения согласно социальным ролям в различных ситуациях;
 - опыт конструктивного взаимодействия с взрослыми и сверстниками;
 - умение соблюдать правила поведения на уроках и во внеурочной деятельности, взаимодействовать со взрослыми и сверстниками, выбирая адекватную дистанцию и формы контакта, соответствующие возрасту и полу обучающегося.
3. Развитие межличностных и групповых отношений:
 - представление о дружбе, сверстниках;
 - умение строить отношения на основе поддержки и взаимопомощи, умение сопереживать, сочувствовать, проявлять внимание;
 - умение взаимодействовать в группе в процессе учебной, игровой, других видах доступной деятельности;
 - умение организовывать свободное время с учетом своих и совместных интересов.
4. Накопление положительного опыта сотрудничества и участия в общественной жизни:
 - представление о праздниках, праздничных мероприятиях, их содержании, участие в них;
 - использование простейших эстетических ориентиров (эталонов) о внешнем виде на праздниках, в хозяйственно-бытовой деятельности;

• умение соблюдать традиции семейных, школьных, государственных праздников.

5. Представления об обязанностях и правах ребенка:

• представления о праве на жизнь, на образование, на труд, на неприкосновенность личности и достоинства;

• представления об обязанностях обучающегося, сына (дочери), внука (внучки), гражданина.

6. Представление о стране проживания Россия:

• представление о стране, народе, столице, больших городах, городе (селе), месте проживания;

• представление о государственной символике (флаг, герб, гимн);

• представление о значимых исторических событиях и выдающихся людях России.

**Федеральная рабочая программа
по учебному предмету «Музыка и движение»
предметной области «Искусство»**

Пояснительная записка

Участие обучающегося в музыкальных выступлениях способствует его самореализации, формированию чувства собственного достоинства. Таким образом, музыка рассматривается как средство развития эмоциональной и личностной сферы, как средство социализации и самореализации обучающегося. На музыкальных занятиях развивается не только способность эмоционально воспринимать и воспроизводить музыку, но и музыкальный слух, чувство ритма, музыкальная память, индивидуальные способности к пению, танцу, ритмике.

Программно-методический материал включает 4 раздела: «Слушание музыки», «Пение», «Движение под музыку», «Игра на музыкальных инструментах».

В системе коррекционно-развивающих занятий также возможно использование элементов музыкального воспитания в дополнительной индивидуальной работе с обучающимися.

Материально-техническое оснащение учебного предмета «Музыка» включает: дидактический материал: изображения (картинки, фото, пиктограммы) музыкальных инструментов, оркестров; портреты композиторов; альбомы с демонстрационным материалом, составленным в соответствии с тематическими линиями учебной программы; карточки с обозначением выразительных возможностей различных музыкальных средств для различения высотности, громкости звуков, темпа, характера музыкального произведения; карточки для определения содержания музыкального произведения; платки, флажки, ленты, обручи, а также игрушки-куклы, игрушки-животные и др.; Музыкальные инструменты: фортепиано, синтезатор, гитара, барабаны, бубны, маракасы, румбы, бубенцы, тарелки, ложки, блок- флейты, палочки, ударные установки, кастаньеты, конги, жалеики, трещетки, колокольчики, инструменты Карла Орфа. Оборудование: музыкальный центр, компьютер, проекционное

оборудование, стеллажи для наглядных пособий, нот, музыкальных инструментов и др., ковровиновая и магнитная доски, ширма, затемнение на окна и др.; Аудиозаписи, видеофильмы, презентации (записи со звучанием музыкальных инструментов и музыкантов, играющих на различных инструментах, оркестровых коллективов; фрагментов из оперных спектаклей, мюзиклов, балетов, концертов разной по жанру музыки), текст песен.

Содержание учебного предмета «Музыка и движение»

Раздел «Слушание»

Слушание (различение) тихого и громкого звучания музыки. Определение начала и конца звучания музыки. Слушание (различение) быстрой, умеренной, медленной музыки. Слушание (различение) колыбельной песни и марша. Слушание (различение) веселой и грустной музыки. Узнавание знакомой песни. Определение характера музыки. Узнавание знакомой мелодии, исполненной на разных музыкальных инструментах. Слушание (различение) сольного и хорового исполнения произведения. Определение музыкального стиля произведения. Слушание (узнавание) оркестра (народных инструментов, симфонических и др.), в исполнении которого звучит музыкальное произведение. Соотнесение музыкального образа с персонажем художественного произведения.

Раздел «Пение»

Подражание характерным звукам животных во время звучания знакомой песни. Подпевание отдельных или повторяющихся звуков, слогов и слов. Подпевание повторяющихся интонаций припева песни. Пение слов песни (отдельных фраз, всей песни). Выразительное пение с соблюдением динамических оттенков. Пение в хоре. Различение запева, припева и вступления к песне.

Раздел «Движение под музыку»

Топанье под музыку. Хлопки в ладоши под музыку. Покачивание с одной ноги на другую. Начало движения вместе с началом звучания музыки и окончание движения по ее окончании. Движения: ходьба, бег, прыжки, кружение, приседание под музыку разного характера. Выполнение под музыку действия с предметами: наклоны предмета в разные стороны, опускание или поднятие предмета, подбрасывание или ловля предмета, взмахивание предметом и т.п. Выполнение движений разными частями тела под музыку: «фонарики», «пружинка», наклоны головы и др. Соблюдение последовательности простейших танцевальных движений. Имитация движений животных. Выполнение движений, соответствующих словам песни. Соблюдение последовательности движений в соответствии с исполняемой ролью при инсценировке песни. Движение в хороводе. Движение под музыку в медленном, умеренном и быстром темпе. Ритмичная ходьба под музыку. Изменение скорости движения под музыку (ускорять, замедлять). Изменение движения при изменении метроритма произведения, при чередовании запева и припева песни, при изменении силы звучания. Выполнение танцевальных

движений в паре с другим танцором. Выполнение развернутых движений одного образа. Имитация (исполнение) игры на музыкальных инструментах.

Раздел «Игра на музыкальных инструментах»

Слушание (различение) контрастных по звучанию музыкальных инструментов, сходных по звучанию музыкальных инструментов. Освоение приемов игры на музыкальных инструментах, не имеющих звукоряд. Тихая и громкая игра на музыкальном инструменте. Сопровождение мелодии игрой на музыкальном инструменте. Своевременное вступление и окончание игры на музыкальном инструменте. Освоение приемов игры на музыкальных инструментах, имеющих звукоряд. Сопровождение мелодии ритмичной игрой на музыкальном инструменте. Игра в ансамбле.

Предметные результаты освоения учебного предмета «Музыка и движение»

1) Развитие слуховых и двигательных восприятий, танцевальных, певческих, хоровых умений, освоение игре на доступных музыкальных инструментах, эмоциональное и практическое обогащение опыта в процессе музыкальных занятий, игр, музыкально-танцевальных, вокальных и инструментальных выступлений:

- интерес к различным видам музыкальной деятельности (слушание, пение, движение под музыку, игра на музыкальных инструментах);

- умение слушать музыку и выполнять простейшие танцевальные движения;

- освоение приемов игры на музыкальных инструментах, сопровождение мелодии игрой на музыкальных инструментах;

- умение узнавать знакомые песни, подпевать их, петь в хоре.

2) Готовность к участию в совместных музыкальных мероприятиях:

- умение проявлять адекватные эмоциональные реакции от совместной и самостоятельной музыкальной деятельности;

- стремление к совместной и самостоятельной музыкальной деятельности;

- умение использовать полученные навыки для участия в представлениях, концертах, спектаклях.

Федеральная рабочая программа по учебному предмету «Изобразительная деятельность» предметной области «Искусство»

Пояснительная записка

Изобразительная деятельность занимает важное место в работе с обучающимся с РАС. Вместе с формированием умений и навыков изобразительной деятельности у обучающегося воспитывается эмоциональное отношение к миру, формируются восприятия, воображение, память, зрительно-двигательная координация. На занятиях по аппликации, лепке, рисованию обучающиеся имеют возможность выразить себя как личность, проявить интерес к деятельности или к

предмету изображения, доступными для них способами осуществить выбор изобразительных средств. Многообразие используемых в изобразительной деятельности материалов и техник позволяет включать в этот вид деятельности всех обучающихся без исключения. Несмотря на то, что некоторые дети с РАС не могут использовать приемы захвата кисти, карандаша, они могут создать сюжет изображения, отпечатывая картинки штампами или выдувая краску через блонен на трафарет. Разнообразие используемых техник делает работы детей выразительнее, богаче по содержанию, доставляет им много положительных эмоций.

Цель обучения – формирование умений изображать предметы и объекты окружающей действительности художественными средствами. Основные задачи: развитие интереса к изобразительной деятельности, формирование умений пользоваться инструментами, обучение доступным приемам работы с различными материалами, обучение изображению (изготовлению) отдельных элементов, развитие художественно-творческих способностей.

Программа по изобразительной деятельности включает три раздела: «Лепка», «Рисование», «Аппликация». Во время занятий изобразительной деятельностью необходимо вызывать у обучающегося положительную эмоциональную реакцию, поддерживать и стимулировать его творческие устремления, развивать самостоятельность. Ребенок обучается уважительному отношению к своим работам, оформляя их в рамы, участвуя в выставках, творческих показах. Ему важно видеть и знать, что результаты его творческой деятельности полезны и нужны другим людям. Это делает жизнь обучающегося интереснее и ярче, способствует его самореализации, формирует чувство собственного достоинства. Сформированные на занятиях изобразительной деятельности умения и навыки необходимо применять в последующей трудовой деятельности, например, при изготовлении полиграфических и керамических изделий, изделий в технике батик, календарей, блокнотов и др.

Навыки изобразительной деятельности приобретенные в рамках уроков изобразительной деятельности, применяются на уроках профильного труда при изготовлении изделий из керамики, полиграфической, ткацкой, швейной и другой продукции.

Материально-техническое оснащение учебного предмета «Изобразительная деятельность» предусматривает: наборы инструментов для уроков изобразительной деятельностью, включающие кисти, ножницы (специализированные, для фигурного вырезания, для левой руки и др.), шило, коврики, фигурные перфораторы, стеки, индивидуальные доски, пластиковые подложки и т.д.; натуральные объекты, изображения (картинки, фотографии, пиктограммы) готовых изделий и операций по их изготовлению; репродукции картин; изделия из глины; альбомы с демонстрационными материалами, составленными в соответствии с содержанием учебной программы; рабочие альбомы (тетради) с материалом для раскрашивания, вырезания, наклеивания, рисования;

видеофильмы, презентации, аудиозаписи; оборудование: мольберты, планшеты, музыкальный центр, компьютер, проекционное оборудование; стеллажи для наглядных пособий, изделий, для хранения бумаги и работ обучающихся и др.; магнитная и ковровиновая доски; расходные материалы для ИЗО: клей, бумага (цветная, папиросная, цветной ватман и др.), карандаши (простые, цветные), мелки (пастель, восковые и др.), фломастеры, маркеры, краски (акварель, гуашь, акриловые краски), бумага разных размеров для рисования; пластичные материалы (пластилин, соленое тесто, пластичная масса, глина) и др.

Содержание учебного предмета «Изобразительная деятельность»

Раздел «Лепка»

Узнавание (различение) пластичных материалов: пластилин, тесто, глина. Узнавание (различение) инструментов и приспособлений для работы с пластичными материалами: стека, нож, скалка, валик, форма, подложка, штамп. Разминание пластилина (теста, глины). Раскатывание теста (глины) скалкой. Отрывание кусочка материала от целого куска. Откручивание кусочка материала от целого куска. Отщипывание кусочка материала от целого куска. Отрезание кусочка материала стеклой. Размазывание пластилина по шаблону (внутри контура). Катание колбаски на доске (в руках). Катание шарика на доске (в руках). Получение формы путем выдавливания формочкой. Вырезание заданной формы по шаблону стеклой (ножом, шилом и др.). Сгибание колбаски в кольцо. Закручивание колбаски в жгутик. Переплетение: плетение из 2-х (3-х) колбасок. Прodelывание отверстия в детали. Расплющивание материала на доске (между ладонями, между пальцами). Скручивание колбаски (лепешки, полоски). Защищипывание краев детали. Соединение деталей изделия прижатием (примазыванием, прищипыванием). Лепка предмета из одной (нескольких) частей.

Выполнение тиснения (пальцем, штампом, тканью и др.). Нанесение декоративного материала на изделие. Дополнение изделия мелкими деталями. Нанесение на изделие рисунка. Лепка изделия с нанесением растительного (геометрического) орнамента. Лепка нескольких предметов, объединённых сюжетом.

Раздел «Аппликация»

Узнавание (различение) разных видов бумаги: цветная бумага, картон, фольга, салфетками др. Узнавание (различение) инструментов и приспособлений, используемых для изготовления аппликации: ножницы, шило, войлок, трафарет, дырокол и др. Сминание бумаги. Отрывание бумаги заданной формы (размера). Сгибание листа бумаги пополам (вчетверо, по диагонали). Скручивание листа бумаги. Намазывание всей (части) поверхности клеем. Выкалывание шилом: прокол бумаги, выкалывание по прямой линии, выкалывание по контуру. Разрезание бумаги ножницами: выполнение надреза, разрезание листа бумаги. Вырезание по контуру. Сборка изображения объекта из нескольких деталей. Конструирование объекта из бумаги: заготовка отдельных

деталей, соединение деталей между собой. Соблюдение последовательности действий при изготовлении предметной аппликации: заготовка деталей, сборка изображения объекта, намазывание деталей клеем, приклеивание деталей к фону. Соблюдение последовательности действий при изготовлении декоративной аппликации: заготовка деталей, сборка орнамента способом чередования объектов, намазывание деталей клеем, приклеивание деталей к фону. Соблюдение последовательности действий при изготовлении сюжетной аппликации: придумывание сюжета, составление эскиза сюжета аппликации, заготовка деталей, сборка изображения, намазывание деталей клеем, приклеивание деталей к фону.

Раздел «Рисование»

Узнавание (различение) материалов и инструментов, используемых для рисования: краски, мелки, карандаши, фломастеры, палитра, мольберт, кисти, емкость для воды. Оставление графического следа. Освоение приемов рисования карандашом. Соблюдение последовательности действий при работе с красками: опускание кисти в баночку с водой, снятие лишней воды с кисти, обмакивание ворса кисти в краску, снятие лишней краски о край баночки, рисование на листе бумаги, опускание кисти в воду и т.д. Освоение приемов рисования кистью: прием касания, прием примакивания, прием наращивания массы. Выбор цвета для рисования. Получение цвета краски путем смешивания красок других цветов.

Рисование точек. Рисование вертикальных (горизонтальных, наклонных) линий. Соединение точек. Рисование геометрической фигуры (круг, овал, квадрат, прямоугольник, треугольник). Закрашивание внутри контура (заполнение всей поверхности внутри контура). Заполнение контура точками. Штриховка слева направо (сверху вниз, по диагонали), двойная штриховка. Рисование контура предмета по контурным линиям (по опорным точкам, по трафарету, по шаблону, по представлению). Дорисовывание части (отдельных деталей, симметричной половины) предмета. Рисование предмета (объекта) с натуры. Рисование растительных (геометрических) элементов орнамента. Дополнение готового орнамента растительными (геометрическими) элементами. Рисование орнамента из растительных и геометрических форм в полосе (в круге, в квадрате). Дополнение сюжетного рисунка отдельными предметами (объектами), связанными между собой по смыслу. Расположение объектов на поверхности листа при рисовании сюжетного рисунка. Рисование приближенного и удаленного объекта. Подбор цвета в соответствии с сюжетом рисунка. Рисование сюжетного рисунка по образцу (срисовывание готового сюжетного рисунка) из предложенных объектов (по представлению). Рисование с использованием нетрадиционных техник: монотипии, «по-сырому», рисования с солью, рисования шариками, граттаж, «под батик».

Предметные результаты освоения учебного предмета «Изобразительная деятельность»

1) Освоение доступных средств изобразительной деятельности: лепка, аппликация, рисование; использование различных изобразительных технологий:

- интерес к доступным видам изобразительной деятельности;
- умение использовать инструменты и материалы в процессе доступной изобразительной деятельности (лепка, рисование, аппликация);
- умение использовать различные изобразительные технологии в процессе рисования, лепки, аппликации.

2) Способность к самостоятельной изобразительной деятельности:

- положительные эмоциональные реакции (удовольствие, радость) в процессе изобразительной деятельности;
- стремление к собственной творческой деятельности и умение демонстрировать результаты работы;
- умение выражать свое отношение к результатам собственной и чужой творческой деятельности.

3) Готовность к участию в совместных мероприятиях:

- готовность к взаимодействию в творческой деятельности совместно со сверстниками, взрослыми;
- умение использовать полученные навыки для изготовления творческих работ, для участия в выставках, конкурсах рисунков, поделок.

**Федеральная рабочая программа
по учебному предмету «Адаптивная физкультура»
предметной области «Физическая культура»**

Пояснительная записка

Одним из важнейших направлений работы с ребенком, имеющим РАС, умственную отсталость, является физическое развитие, которое происходит на занятиях по адаптивной физкультуре.

Цель обучения – повышение двигательной активности обучающихся и обучение использованию полученных навыков в повседневной жизни. Основные задачи: формирование и совершенствование основных и прикладных двигательных навыков; формирование туристических навыков, умения кататься на велосипеде, ходить на лыжах, плавать, играть в спортивные игры; укрепление и сохранение здоровья обучающихся, профилактика болезней и возникновения вторичных заболеваний.

Программа по адаптивной физкультуре включает 6 разделов: «Плавание», «Коррекционные подвижные игры», «Велосипедная подготовка», «Лыжная подготовка», «Физическая подготовка», «Туризм».

Содержание раздела «Плавание» включает задачи на формирование умений двигаться в воде и навыка плавания. Раздел «Коррекционные подвижные игры» включает элементы спортивных игр и спортивных упражнений, подвижные игры.

Основными задачами являются формирование умения взаимодействовать в процессе игры, соблюдать правила игры. На занятиях по велосипедной подготовке обучающиеся осваивают езду на трехколесном и двухколесном велосипеде. Раздел «Лыжная подготовка»

предусматривает формирование навыка ходьбы на лыжах и дальнейшее его совершенствование. Раздел «Физическая подготовка» включает построения и перестроения, общеразвивающие и корригирующие упражнения. Программный материал раздела «Туризм» предусматривает овладение различными туристическими навыками.

Материально-техническое оснащение учебного предмета предусматривает как обычное для спортивных залов школ оборудование и инвентарь, так и специальное адаптированное (ассистивное) оборудование для обучающихся с различными нарушениями развития, включая тренажеры, специальные велосипеды (с ортопедическими средствами), инвентарь для подвижных и спортивных игр и др.

Материально-техническое оснащение учебного предмета «Адаптивная физкультура» включает: дидактический материал: изображения (картинки, фото, пиктограммы) спортивного, туристического инвентаря; альбомы с демонстрационным материалом в соответствии с темами занятий; спортивный инвентарь: маты, батуты, гимнастические мячи разного диаметра, гимнастические скамейки, гимнастические лестницы, обручи, кегли, мягкие модули различных форм, гимнастические коврики, корзины, футбольные, волейбольные, баскетбольные мячи, бадминтон, лыжи, лыжные палки, лыжные костюмы, 2-х- и 3-х-колесные велосипеды, самокаты, рюкзаки, туристические коврики, палатки, спальные мешки, наборы походной посуды, кольца; технические средства реабилитации: кресла-коляски комнатные и прогулочные, опор для стояния (вертикализаторы, ходунки), опоры для ползания, тренажеры (мотомед и др.), кресла-стулья с санитарным оснащением (для туалета, ванны); мебель: шкафы для хранения спортивного инвентаря, для переодевания, стулья, стол, столы-кушетки.

Содержание учебного предмета «Адаптивная физкультура»

Раздел «Плавание»

Вход в воду. Ходьба в воде. Бег в воде. Погружение в воду по шею, с головой. Выполнение выдоха под водой. Открывание глаз в воде. Удержание на воде. Скольжение по поверхности воды на животе, на спине. Выполнение движений ногами, лежа на животе, на спине. Выполнение движений руками, лежа на животе, на спине. Чередование поворота головы с дыханием. Сочетание движений ног с дыханием. Плавание. Соблюдение правил поведения и безопасности в бассейне: во время движения по бортику нельзя толкаться, нельзя сталкивать друг друга с бортика бассейна в воду, нельзя топить друг друга, находясь в воде, нельзя заплывать за границы обозначенной для плавания территории, нельзя спрыгивать с бортика бассейна.

Раздел «Коррекционные подвижные игры»

Элементы спортивных игр и спортивных упражнений. Баскетбол. Узнавание баскетбольного мяча. Передача баскетбольного мяча без отскока от пола (с отскоком от пола). Ловля баскетбольного мяча без отскока от пола (с отскоком от пола). Отбивание баскетбольного мяча от

пола одной рукой. Ведение баскетбольного мяча по прямой (с обходом препятствия). Броски мяча в кольцо двумя руками. Волейбол. Узнавание волейбольного мяча. Поддача волейбольного мяча сверху (снизу). Прием волейбольного мяча сверху (снизу). Игра в паре без сетки (через сетку). Футбол. Узнавание футбольного мяча. Выполнение удара в ворота с места (пустые ворота, с вратарем), с 2-х шагов (пустые ворота, с вратарем), с разбега (пустые ворота, с вратарем). Прием мяча, стоя в воротах: ловля мяча руками, отбивание мяча ногой (руками). Ведение мяча. Выполнение передачи мяча партнеру. Остановка катящегося мяча ногой. Бадминтон. Узнавание (различение) инвентаря для бадминтона. Удар по волану: нижняя (верхняя) подача. Отбивание волана снизу (сверху). Игра в паре. *Подвижные игры.* Соблюдение правил игры «Стоп, хоп, раз». Соблюдение правил игры «Болото». Соблюдение последовательности действий в игре-эстафете «Полоса препятствий»: бег по скамейке, прыжки через кирпичики, пролезание по туннелю, бег, передача эстафеты. Соблюдение правил игры «Пятнашки». Соблюдение правил игры «Рыбаки и рыбки». Соблюдение последовательности действий в игре-эстафете «Собери пирамидку»: бег к пирамидке, надевание кольца, бег в обратную сторону, передача эстафеты. Соблюдение правил игры «Бросай-ка». Соблюдение правил игры «Быстрые санки». Соблюдение последовательности действий в игре-эстафете «Строим дом».

Раздел «Велосипедная подготовка»

Узнавание (различение) составных частей трехколесного велосипеда: руль, колесо, педали, седло, рама, цепь. Соблюдение последовательности действий при посадке на трехколесный велосипед: перекидывание правой ноги через раму, постановка правой ноги на педаль, посадка на седло, постановка левой ноги на педаль. Управление трехколесным велосипедом без вращения педалей. Вращение педалей с фиксацией ног (без фиксации ног). Торможение ручным (ножным) тормозом. Езда на трехколесном велосипеде по прямой и с поворотом. Посадка на двухколесный велосипед. Начало движения, сидя на двухколесном велосипеде. Езда на двухколесном велосипеде по прямой (на расстояние 10 метров, 50 метров), с поворотом. Торможение ручным (ножным) тормозом. Разворот на двухколесном велосипеде. Объезд препятствий. Преодоление подъемов (спусков). Езда в группе. Соблюдение правил дорожного движения во время езды по дороге: начало движения по сигналу, остановка перед выездом на трассу, езда по правой стороне дороги. Уход за велосипедом (содержание в чистоте, сообщение о неисправности велосипеда, накачивание колеса).

Раздел «Лыжная подготовка»

Узнавание (различение) лыжного инвентаря (лыжи, палки, ботинки). Транспортировка лыжного инвентаря. Соблюдение последовательности действий при креплении ботинок к лыжам: удержание лыжи, поднесение носка лыжного ботинка к краю крепления, вставление носка лыжного ботинка в крепление, подъем пятки. Чистка лыж от снега.

Стояние на параллельно лежащих лыжах. Выполнение ступающего шага: шаговые движения на месте, продвижение вперед приставным шагом, продвижение в сторону приставным шагом. Соблюдение последовательности действий при подъеме после падения из положения «лежа на боку»: приставление одной ноги к другой, переход в положение «сидя на боку» (опора на правую руку), сгибание правой ноги в колене, постановка левой ноги с опорой на поверхность, подъем в положение «стоя» с опорой на правую руку. Выполнение поворотов, стоя на лыжах: вокруг пяток лыж (носков лыж), махом. Выполнение скользящего шага без палок: одно (несколько) скольжений. Выполнение попеременного двухшажного хода. Выполнение бесшажного хода. Преодоление подъемов ступающим шагом («лесенкой», «полуелочкой», «елочкой»). Выполнение торможения при спуске со склона нажимом палок («полуплугом», «плугом», падением).

Раздел «Туризм»

Узнавание (различение) предметов туристического инвентаря (рюкзак, спальный мешок, туристический коврик, палатка, котелок, тренога). Соблюдение последовательности действий при складывании вещей в рюкзак (например, банка тушенки, обувь, одежда, набор походной посуды, средства личной гигиены). Соблюдение последовательности действий при раскладывании спального мешка: раскрытие чехла, вынимание мешка из чехла, развязывание тесьмы, раскатывание мешка. Соблюдение последовательности действий при расположении в спальном мешке: расстегивание молнии, посадка в мешок, застегивание молнии до середины спального мешка, расположение в мешке лежа, застегивание молнии до капюшона. Соблюдение последовательности действий при складывании спального мешка: совмещение углов верхней части мешка, скручивание мешка, завязывание тесьмы, вставление мешка в чехол, затягивание чехла. Узнавание (различение) составных частей палатки: днище, крыша, стены палатки, растяжки, стойка, колышки. Подготовка места для установки палатки. Раскладывание палатки. Ориентировка в частях палатки. Вставление плоских (круглых) колышков при закреплении палатки на земле. Установление стоек. Установление растяжек палатки. Соблюдение последовательности действий при разборке установленной палатки: вынимание колышков (с растяжки, из днища), складывание колышков в чехол, вытаскивание стоек, разборка и складывание стоек в чехол, складывание растяжек на палатку, сворачивание палатки, складывание палатки и всех комплектующих в сумку-чехол, закрывание сумки-чехла. Подготовка кострового места. Складывание костра. Разжигание костра. Поддержание огня в костре. Тушение костра. Соблюдение правил поведения в походе: нельзя отставать, убежать вперед, нельзя никуда уходить без разрешения взрослого, нельзя есть найденные в лесу грибы и ягоды без разрешения взрослого, нельзя бросать мусор в лесу, нельзя трогать лесных животных.

Раздел «Физическая подготовка»

Построения и перестроения. Принятие исходного положения для построения и перестроения: основная стойка, стойка «ноги на ширине плеч» («ноги на ширине ступни»). Построение в колонну по одному, в одну шеренгу, перестроение из шеренги в круг. Размыкание на вытянутые руки в стороны, на вытянутые руки вперед. Повороты на месте в разные стороны. Ходьба в колонне по одному, по двое. Бег в колонне.

Общеразвивающие и корригирующие упражнения. Дыхательные упражнения: произвольный вдох (выдох) через рот (нос), произвольный вдох через нос (рот), выдох через рот (нос). Одновременное (поочередное) сгибание (разгибание) пальцев. Противопоставление первого пальца остальным на одной руке (одновременно двумя руками), пальцы одной руки пальцам другой руки поочередно (одновременно). Сгибание пальцев в кулак на одной руке с одновременным разгибанием на другой руке. Круговые движения кистью. Сгибание фаланг пальцев. Одновременные (поочередные) движения руками в исходных положениях «стоя», «сидя», «лежа» (на боку, на спине, на животе): вперед, назад, в стороны, вверх, вниз, круговые движения. Круговые движения руками в исходном положении «руки к плечам». Движения плечами вперед (назад, вверх, вниз). Движения головой: наклоны вперед (назад, в стороны), повороты, круговые движения. Поднимание головы в положении «лежа на животе». Наклоны туловища вперед (в стороны, назад). Повороты туловища вправо (влево). Круговые движения прямыми руками вперед (назад). Наклоны туловища в сочетании с поворотами. Стояние на коленях.

Ходьба с высоким подниманием колен. Хлопки в ладони под поднятой прямой ногой. Движения стопами: поднимание, опускание, наклоны, круговые движения. Приседание. Ползание на четвереньках. Поочередные (одновременные) движения ногами: поднимание (отведение) прямых (согнутых) ног, круговые движения. Переход из положения «лежа» в положение «сидя» (из положения «сидя» в положение «лежа»). Ходьба по доске, лежащей на полу. Ходьба по гимнастической скамейке: широкой (узкой) поверхности гимнастической скамейки, ровной (наклонной) поверхности гимнастической скамейки, движущейся поверхности, с предметами (препятствиями).

Прыжки на двух ногах (с одной ноги на другую). Стойка у вертикальной плоскости в правильной осанке. Движение руками и ногами, стоя у вертикальной плоскости: отведение рук в стороны, поднимание вверх и возвращение в исходное положение, поочередное поднимание ног вперед, отведение в стороны. Отход от стены с сохранением правильной осанки.

Ходьба и бег. Ходьба с удержанием рук за спиной (на поясе, на голове, в стороны). Движения руками при ходьбе: взмахи, вращения, отведение рук назад, в стороны, подъем вверх. Ходьба ровным шагом, на носках, пятках, высоко поднимая бедро, захлестывая голень, приставным шагом, широким шагом, в полуприседе, приседе. Ходьба в умеренном (медленном, быстром) темпе. Ходьба с изменением темпа, направления

движения. Бег в умеренном (медленном, быстром) темпе. Бег с изменением темпа и направления движения. Преодоление препятствий при ходьбе (беге). Бег с высоким подниманием бедра (захлестыванием голени, приставным шагом).

Прыжки. Прыжки на двух ногах на месте (с поворотами, с движениями рук), с продвижением вперед (назад, вправо, влево). Прыжки на одной ноге на месте, с продвижением вперед (назад, вправо, влево). Перепрыгивание с одной ноги на другую на месте, с продвижением вперед. Прыжки в длину с места, с разбега. Прыжки в высоту, глубину.

Ползание, подлезание, лазание, перелезание. Ползание на животе, на четвереньках. Подлезание под препятствия на животе, на четвереньках. Лазание по гимнастической стенке вверх (вниз, в стороны), по наклонной гимнастической скамейке вверх (вниз), через препятствия, по гимнастической сетке вправо (влево), по канату. Вис на канате, рейке. Перелезание через препятствия.

Броски, ловля, метание, передача предметов и перенос груза. Передача предметов в шеренге (по кругу, в колонне). Броски среднего (маленького) мяча двумя руками вверх (о пол, о стенку). Ловля среднего (маленького) мяча одной (двумя) руками. Бросание мяча на дальность. Сбивание предметов большим (малым) мячом. Броски (ловля) мяча в ходьбе (беге). Метание в цель (на дальность). Перенос груза.

Предметные результаты освоения учебного предмета «Адаптивная физкультура»

1) Восприятие собственного тела, осознание своих физических возможностей и ограничений:

- освоение доступных способов контроля над функциями собственного тела: сидеть, стоять, передвигаться (с использованием технических средств);
- освоение двигательных навыков, последовательности движений, развитие координационных способностей;
- совершенствование физических качеств: ловкости, силы, быстроты, выносливости;
- умение радоваться успехам: выше прыгнул, быстрее пробежал.

2) Соотнесение самочувствия с настроением, собственной активностью, самостоятельностью и независимостью:

- умение определять свое самочувствие в связи с физической нагрузкой: усталость, болевые ощущения.

3) Освоение доступных видов физкультурно-спортивной деятельности: езда на велосипеде, ходьба на лыжах, спортивные игры, туризм, плавание:

- интерес к определенным видам физкультурно-спортивной деятельности: езда на велосипеде, ходьба на лыжах, плавание, спортивные и подвижные игры, туризм, физическая подготовка;
- умение ездить на велосипеде, кататься на санках, ходить на лыжах, плавать, играть в подвижные игры.

3.2. Программа формирования базовых учебных действий

Академический компонент ФГОС для обучающихся с РАС с умеренной, тяжелой и глубокой умственной отсталостью (интеллектуальными нарушениями), тяжелыми множественными нарушениями развития связан не столько с объемом знаний, так как он очень *вариабелен* у обучающихся с РАС и зависит от многих факторов, сколько связан с формированием базовых учебных действий, позволяющих накапливать представления, умения и навыки, необходимые ребенку в обыденной жизни, динамика овладения которыми также может рассматриваться в качестве инструмента оценки.

Программа формирования БУД обучающихся с РАС с умеренной, тяжелой и глубокой умственной отсталостью (интеллектуальными нарушениями), тяжелыми множественными нарушениями развития (далее - программа формирования БУД, Программа) реализуется на протяжении всего школьного обучения, в процессе реализации урочной и внеурочной деятельности в рамках индивидуального учебного плана и конкретизирует требования Стандарта к результатам освоения АООП НОО РАС с УО (вариант 8.4).

Программа строится на основе *дифференцированного и деятельностного подходов* к обучению с учетом специфики образовательных потребностей, и позволяет реализовывать индивидуальный и коррекционно-развивающий потенциал образования обучающихся с РАС с умеренной, тяжелой и глубокой умственной отсталостью (интеллектуальными нарушениями), тяжелыми множественными нарушениями развития.

Базовые учебные действия (далее-БУД) — это элементарные и необходимые единицы учебной деятельности, формирование которых обеспечивает овладение содержанием образования обучающимися с РАС с умеренной, тяжелой и глубокой умственной отсталостью (интеллектуальными нарушениями), тяжелыми множественными нарушениями развития. БУД не обладают той степенью обобщенности, которая обеспечивает самостоятельность учебной деятельности и ее реализацию в изменяющихся учебных и внеучебных условиях. БУД формируются и реализуются только в совместной деятельности педагога и обучающегося.

Базовые учебные действия — это достижения, на освоение которых будет нацелена основная первостепенная деятельность педагогического работника.

Программа формирования базовых учебных действий) содержит:

- задачи подготовки ребенка к нахождению и обучению в среде сверстников, к эмоциональному, коммуникативному взаимодействию с группой обучающихся;
- формирование учебного поведения, умения выполнять задания от начала до конца в течение определенного периода времени, умения

самостоятельно переходить от одного действия (операции) к другому в соответствии с расписанием занятий, алгоритмом действий.

Цель реализации Программы состоит в формировании основ учебной деятельности обучающегося с РАС с умеренной, тяжелой и глубокой умственной отсталостью (интеллектуальными нарушениями), тяжелыми множественными нарушениями развития, которая обеспечивает его подготовку к самореализации максимально возможной самостоятельности и независимости в повседневной жизни.

Задачи реализации программы:

- формирование готовности к нахождению и обучению в среде сверстников, к эмоциональному, коммуникативному взаимодействию с группой обучающихся;

- формирование учебного поведения;
- формирование умения выполнять задание.

Для реализации поставленной цели и соответствующих ей задач образовательная организация определила:

- *функции, состав БУД, индикаторы* сформированности БУД учитывая психофизические особенности и особые образовательные потребности обучающихся с РАС с умеренной, тяжелой и глубокой умственной отсталостью (интеллектуальными нарушениями), тяжелыми множественными нарушениями развития;

- связь БУД с содержанием учебных предметов и внеурочной деятельностью;

- ожидаемые (возможные) результаты сформированности БУД;
- регламент реализации процедуры оценки сформированности БУД.

Функции, состав и характеристика базовых учебных действий обучающихся с РАС с умеренной, тяжелой и глубокой умственной отсталостью (интеллектуальными нарушениями), тяжелыми множественными нарушениями развития

Согласно требованиям Стандарта сформированность БУД обучающихся с РАС с умеренной, тяжелой и глубокой умственной отсталостью (интеллектуальными нарушениями), тяжелыми множественными нарушениями развития определяется на момент завершения обучения в образовательной организации.

Функции БУД:

- обеспечение успешности (эффективности) освоения содержания предметных областей, внеурочной деятельности;

- реализация преемственности обучения на всех ступенях образования;

- формирование готовности обучающихся с РАС с умеренной, тяжелой и глубокой умственной отсталостью (интеллектуальными нарушениями), тяжелыми множественными нарушениями развития с ТМНР к самореализации, максимально возможной самостоятельности и независимости в повседневной жизни;

• обеспечение максимально *возможной* целостности развития личности обучающегося.

Формирование БУД охватывает *побудительную* часть образовательного процесса; *операционную* часть образовательного процесса, состоящую из набора БУД, дающих возможность реализоваться в процессе изучения различных учебных предметов и внеурочной деятельности; *регулятивную* часть, охватывающую способности действовать согласно цели и плану деятельности, проектировать привычный вид деятельности, осуществлять контроль и оценку результатов деятельности, с опорой на организующее воздействие учителя.

Состав БУД и система индикаторов, характеризующих их сформированность, приведена в табл. 3.2.1.

Таблица 3.2.1

**Состав базовых учебных действий
и система индикаторов их сформированности**

Компоненты БУД/индикаторы	
Личностные учебные действия	– спокойное пребывание в новой среде
	– перемещение в новой среде без проявлений дискомфорта
	– положительное отношение к окружающей действительности
	– демонстрация эмоционально положительного отношения к урокам, занятиям с педагогическими работниками
	– заинтересованность посещением образовательной организации, обучением, занятиями
	– принятие норм и правил (что такое хорошо и что такое плохо) по отношению к окружающим
	– принятие норм и правил (что такое хорошо и что такое плохо) по отношению к социальным ситуациям
	– элементарная оценка поступков
Коммуникативные учебные действия	– принятие контакта, инициированного взрослым
	– реагирование на собственное имя
	– реагирование на собственную фамилию
	– ситуативное понимание обращенной речи;
	– целостное восприятие обращенной речи
	– установление контакта с педагогическими работниками и другими взрослыми, участвующими в организации образовательного процесса
	– проявление интереса к общению и взаимодействию с взрослыми;
	– способен к вербальному общению
	– способен использовать средства альтернативной коммуникации в процессе общения: • предметы, жесты, взгляд, шумовых, голосовых, речеподражательных реакций для выражения индивидуальных потребностей; • индивидуальные коммуникативные тетради, карточки, таблиц с графическими изображениями объектов и действий путем указания на изображение или передачи карточки с изображением; • общение с помощью электронных средств коммуникации (коммуникатор, компьютерное устройство)
	– способен обратиться за помощью (вербально не вербально)
	– способен выражать свои желания (вербально не вербально)
	– способен выражать согласие (несогласие)
	– проявление интереса к общению и взаимодействию со сверстниками

	– готовность к нахождению и обучению среди сверстников, к коммуникативному взаимодействию в группе обучающихся	
	– сотрудничать с взрослыми в разных социальных ситуациях	
	– сотрудничать со сверстниками в разных социальных ситуациях	
	– способность рассказать (вербально, не вербально) о своих потребностях	
Регулятивные учебные действия	– направленность взгляда: <ul style="list-style-type: none"> • на говорящего взрослого; • удержание взгляда на предмете (объекте), явлении; • слежение взглядом за предметом, издающим звук (погремушка, музыкальная игрушка, предмет без сопровождающего звука); • на задание 	
	– соучастие в деятельности (игровая, учебная)	
	– рациональное принятие помощи взрослого	
	– фрагментарное (или ситуативное) выполнение задания сидя за партой (столом)	
	– деятельность на определенном рабочем месте (парта, стол) в течение определенного периода времени на уроке, занятии	
	– простейшие манипуляции с предметами (захват, удержание, передача из руки в руку)	
	– подражание простым движениям и действиям с предметами;	
	– поддержание правильной позы на уроке, занятии	
	– выполнение простых речевых инструкций: <ul style="list-style-type: none"> • «Возьми» • «Дай» • «Сядь» • «Встань» • «Покажи» • «Подними» 	
	– использование по назначению учебных материалов (по подражанию)	
	– использование по назначению учебных материалов (по образцу)	
	– использование по назначению учебных предметов (материалов)	
	– захват карандаша, ручки, кисти	
	– работа в соответствии с алгоритмом действия	
	– выполнение действия по инструкции, сигналу учителя	
	– перенос сформированного действия в новые условия	
	– выполнение задания полностью (от начала до конца)	
	– выполнение задания в течение определенного периода времени, обозначенного наглядно (при помощи таймера, песочных часов)	
	– выполнение перехода от одного задания (операции, действия) к другому	
	– последовательное выполнение нескольких заданий	
	– ориентация в последовательности событий (очередности действий) при опоре на последовательность графических изображений, инструкцию педагога	
	работа в соответствии: <ul style="list-style-type: none"> • с планом, • с расписанием 	
	– соблюдать правила внутреннего распорядка (поднимать руку, вставать и выходить из-за парты)	
	– выполнять элементарные требования режима дня обучающегося, соблюдать элементарные основные правила личной гигиены в повседневной жизни	
	– соблюдать требований техники безопасности в процессе образовательного процесса	
	Познавательный	– ориентация в образовательной среде (пространство, материалы,

ые учебные действия	расписание) класса, комнаты: <ul style="list-style-type: none"> • нахождение места хранения игрушек; • нахождение индивидуального шкафа для хранения личных вещей; • нахождение своего (рабочего) места за столом; • нахождение своего набора индивидуальных заданий; • нахождение места хранения набора индивидуальных заданий; • нахождение места, предназначенного для игровой деятельности
	– ориентация в расписании дня (последовательности событий/занятий, очередности действий)
	– следование расписанию дня
	– наблюдать за предметами и явлениями окружающей действительности
	– работать с несложной по содержанию и структуре информацией (понимать изображение, текст, эмоциональное высказывание)
	– пользоваться знаками, символами, предметами-заместителями;
	– соотнесение одинаковых предметов
	– выделять некоторые существенные, общие и отличительные свойства хорошо знакомых предметов
	– делать простейшие обобщения, сравнивать, классифицировать на наглядном материале
	– читать: <ul style="list-style-type: none"> • глобальное чтение (понимание смысла узнаваемого слова); • узнавание (различение) напечатанных слов
	писать: <ul style="list-style-type: none"> • узнавание и различение образов графем (букв); • копирование с образца отдельных букв в тетради (альбоме); • копирование с образца отдельных букв (с помощью клавиатуры); • копирование с образца отдельных слогов в тетради (альбоме); • копирование с образца отдельных слогов (с помощью клавиатуры); • копирование с образца отдельных слов в тетради (альбоме); • копирование с образца отдельных слов (с помощью клавиатуры)
	– доступны количественные (дочисловые) представления
	– узнавание цифр
	– выполнять арифметические действия
– использовать для арифметических вычислений калькулятор	

Связь базовых учебных действий с содержанием учебных предметов и направлений внеурочной деятельности

Связь базовых учебных действий с содержанием учебных предметов и направлений внеурочной деятельности отражена в табл.3.2.2. Все БУД формируются в той или иной степени при изучении каждого учебного предмета и направлений внеурочной деятельности.

Таблица 3.2.2

Связь базовых учебных действий с содержанием учебных предметов и направлений внеурочной деятельности

Компоненты базовых учебных действий	Предметная область	Учебный предмет, направление внеурочной деятельности
• личностные учебные действия	<i>Язык и речевая практика</i>	Речь и альтернативная коммуникация
	<i>Математика</i>	Математические представления
	<i>Окружающий мир</i>	Окружающий природный мир
		Человек

• коммуникативные учебные действия		Домоводство
	<i>Искусство</i>	Музыка и движение Изобразительная деятельность
	<i>Физическая культура</i>	Адаптивная физкультура
	<i>Технология</i>	Профильный труд
• регулятивные учебные действия	<i>Внеурочная деятельность</i>	Эмоциональное и коммуникативно-речевое развитие
• познавательные учебные действия		Сенсорное развитие
		Предметно-практические действия
		Двигательное развитие
		Коррекционно-развивающие занятия

Ожидаемые (возможные) результаты сформированности базовых учебных действий и методы оценивания

Ожидаемые (возможные) результаты сформированности БУД и методы оценивания представлены в табл.3.2.3.

Таблица 3.2.3

Ожидаемые (возможные) результаты сформированности базовых учебных действий и методы оценивания

<i>Ожидаемые (возможные) результаты</i>	<i>Методы оценивания</i>
<i>Личностные учебные действия</i>	
– спокойное пребывание в новой среде	– наблюдение в различных видах деятельности, в созданных педагогических ситуациях; – наблюдение в процессе учебной и внеурочной деятельности; – наблюдения в различных педагогических ситуациях (дидактическая игра, сюжетно-ролевая игра, анализ проблемной ситуации); – обследование с помощью экспериментально-психологических методик; – анализ продуктов деятельности обучающегося
– перемещение в новой среде без проявлений дискомфорта	
– положительное отношение к окружающей действительности	
– демонстрация эмоционально положительного отношения к урокам, занятиям с педагогическими работниками	
– заинтересованность посещением образовательной организации, обучением, занятиями	
– принятие норм и правил (что такое хорошо и что такое плохо) по отношению к окружающим	
– принятие норм и правил (что такое хорошо и что такое плохо) по отношению к социальным ситуациям	
– элементарная оценка поступков	
<i>Коммуникативные учебные действия</i>	
– принятие контакта, инициированного взрослым	– наблюдение в различных видах деятельности, в созданных педагогических ситуациях; – наблюдение в процессе учебной и внеурочной деятельности; – наблюдения в различных педагогических ситуациях (дидактическая игра, сюжетно-ролевая игра, анализ проблемной ситуации);
– реагирование на собственное имя	
– реагирование на собственную фамилию	
– ситуативное понимание обращенной речи	
– целостное восприятие обращенной речи	
– установление контакта с педагогическими работниками и другими взрослыми, участвующими в организации образовательного процесса	
– проявление интереса к общению и взаимодействию с взрослыми	
– способен к вербальному общению	
– способен использовать средства альтернативной	

коммуникации в процессе общения	– обследование с помощью экспериментально-психологических методик; – анализ продуктов деятельности обучающегося
– способен обратиться за помощью (вербально не вербально)	
– способен выражать свои желания (вербально не вербально)	
– способен выражать согласие (несогласие)	
– проявление интереса к общению и взаимодействию со сверстниками	
– готовность к нахождению и обучению среди сверстников, к коммуникативному взаимодействию в группе обучающихся	
– сотрудничать с взрослыми в разных социальных ситуациях	
– сотрудничать со сверстниками в разных социальных ситуациях	
– способность рассказать (вербально, не вербально) о своих потребностях	
<i>Регулятивные учебные действия</i>	
– направленность взгляда	– наблюдение в различных видах деятельности, в созданных педагогических ситуациях; – наблюдение в процессе учебной и внеурочной деятельности; – наблюдения в различных педагогических ситуациях (дидактическая игра, сюжетно-ролевая игра, анализ проблемной ситуации); – обследование с помощью экспериментально-психологических методик; – анализ продуктов деятельности обучающегося
– соучастие в деятельности (игровая, учебная)	
– рациональное принятие помощи взрослого	
– фрагментарное (или ситуативное) выполнение задания сидя за партой (столом)	
– деятельность на определенном рабочем месте (парта, стол) в течение определенного периода времени на уроке, занятии	
– простейшие манипуляции с предметами (захват, удержание, передача из руки в руку)	
– подражание простым движениям и действиям с предметами	
– поддержание правильной позы на уроке, занятии	
– выполнение простых речевых инструкций	
– использование по назначению учебных материалов (по подражанию)	
– использование по назначению учебных материалов (по образцу)	
– использование по назначению учебных предметов	
– захват карандаша, ручки, кисти	
– работа в соответствии с алгоритмом действия	
– выполнение действия по инструкции, сигналу учителя	
– перенос сформированного действия в новые условия	
– выполнение задания полностью (от начала до конца)	
– выполнение задания в течение определенного периода времени, обозначенного наглядно (при помощи таймера, песочных часов)	
– выполнение перехода от одного задания (операции, действия) к другому	
– последовательное выполнение нескольких заданий	
– ориентация в последовательности событий (очередности действий) при опоре на последовательность графических изображений, инструкцию педагога	
– работа в соответствии с планом, – с расписанием	
– соблюдать правила внутреннего распорядка (поднимать руку, вставать и выходить из-за парты)	
– выполнять элементарные требования режима дня	

обучающегося, соблюдать элементарные основные правила личной гигиены в повседневной жизни	
– соблюдать требований техники безопасности в процессе образовательного процесса	
Познавательные учебные действия	
– ориентация в образовательной среде (пространство, материалы, расписание) класса, комнаты	<ul style="list-style-type: none"> – наблюдение в различных видах деятельности, в созданных педагогических ситуациях; – наблюдение в процессе учебной и внеурочной деятельности; – наблюдения в различных педагогических ситуациях (дидактическая игра, сюжетно-ролевая игра, анализ проблемной ситуации); – обследование с помощью экспериментально-психологических методик; – анализ продуктов деятельности обучающегося
– ориентация в расписании дня (последовательности событий/занятий, очередности действий)	
– следование расписанию дня	
– наблюдать за предметами и явлениями окружающей действительности	
– работать с несложной по содержанию и структуре информацией (понимать изображение, текст, эмоциональное высказывание)	
– пользоваться знаками, символами, предметами-заместителями	
– соотнесение одинаковых предметов	
– выделять некоторые существенные, общие и отличительные свойства хорошо знакомых предметов	
– делать простейшие обобщения, сравнивать, классифицировать на наглядном материале	
– читать	
– писать	
– доступны количественные (дочисловые) представления	
– узнавание цифр	
– выполнять арифметические действия	
– использовать для арифметических вычислений калькулятор	

Система оценки достижения ожидаемых (возможных) результатов освоения программы формирования базовых учебных действий обучающихся с РАС с умеренной, тяжелой и глубокой умственной отсталостью (интеллектуальными нарушениями), тяжелыми множественными нарушениями развития

Система оценки позволяет объективно оценить промежуточные и итоговые достижения каждого обучающегося в овладении конкретными учебными действиями, получить общую картину сформированности БУД, и на этой основе осуществить корректировку процесса их формирования на протяжении всего времени обучения.

Аттестация представляет собой оценку результатов освоения Программы формирования БУД по итогам учебного года (апрель- май). Для аттестации обучающихся применяется метод работы экспертной группы. Она объединяет разных специалистов, осуществляющих процесс образования и развития обучающегося. К процессу аттестации обучающегося привлекаются члены его семьи. Задачей экспертной группы является выработка согласованной оценки достижений ребёнка в сфере сформированности БУД.

Результаты педагогического мониторинга являются основанием определения индивидуальной динамики развития обучающегося,

составления прогноза деятельности педагогов, осуществления необходимой коррекции, информирования родителей о текущем развитии их ребенка.

Поведение и деятельность обучающегося оцениваются по системе разработанных индикаторов, (характеризующих зону ближайшего возможного развития сформированности БУД).

Допустимо расширение списка индикаторов, в зависимости от особенностей индивидуального развития обучающегося в ходе входного (стартового) контроля.

При невозможности оценить динамику формирования БУД, оценивают социально-эмоциональное состояние обучающегося, его желание соучаствовать в деятельности других людей, иные возможные результаты.

Результаты наблюдений фиксируются в дневнике индивидуального сопровождения, конкретно в листе оценки сформированности БУД представленном в виде табл. 3.2.4.

Таблица 3.2.4

Лист оценки сформированности базовых учебных действий обучающихся начальных классов

Компоненты БУД/индикаторы	Оценка сформированности						
	Вход мон.	1 ¹ кл	1 ¹ кл	1 кл	2 кл	3 кл	4 кл
Личностные учебные действия							
– спокойное пребывание в новой среде							
– перемещение в новой среде без проявлений дискомфорта							
– положительное отношение к окружающей действительности							
– демонстрация эмоционально положительного отношения к урокам, занятиям с педагогическими работниками							
– заинтересованность посещением образовательной организации, обучением, занятиями							
– принятие норм и правил (что такое хорошо и что такое плохо) по отношению к окружающим							
– принятие норм и правил (что такое хорошо и что такое плохо) по отношению к социальным ситуациям							
– элементарная оценка поступков							
Коммуникативные учебные действия							
– принятие контакта, инициированного взрослым							
– реагирование на собственное имя							
– реагирование на собственную фамилию							
– ситуативное понимание обращенной речи							
– целостное восприятие обращенной речи							
– установление контакта с педагогическими работниками и другими взрослыми, участвующими в организации образовательного процесса							
– проявление интереса к общению и взаимодействию с взрослыми							
– способен к вербальному общению							

– способен использовать средства альтернативной коммуникации в процессе общения: • предметы, жесты, взгляд, шумовых, голосовых, речеподражательных реакций для выражения индивидуальных потребностей; • индивидуальные коммуникативные тетради, карточки, таблиц с графическими изображениями объектов и действий путем указания на изображение или передачи карточки с изображением; • общение с помощью электронных средств коммуникации (коммуникатор, компьютерное устройство)									
– способен обратиться за помощью (вербально не вербально)									
– способен выразить свои желания (вербально не вербально)									
– способен выразить согласие (несогласие)									
– проявление интереса к общению и взаимодействию со сверстниками									
– готовность к нахождению и обучению среди сверстников, к коммуникативному взаимодействию в группе обучающихся									
– сотрудничать с взрослыми в разных социальных ситуациях									
– сотрудничать со сверстниками в разных социальных ситуациях									
– способность рассказать (вербально, не вербально) о своих потребностях									
Регулятивные учебные действия									
направленность взгляда: • на говорящего взрослого; • удержание взгляда на предмете (объекте), явлении; • слежение взглядом за предметом, издающим звук (погремушка, музыкальная игрушка, предмет без сопровождающего звука); • на задание									
– соучастие в деятельности (игровая, учебная)									
– рациональное принятие помощи взрослого									
– фрагментарное (или ситуативное) выполнение задания сидя за партой (столом)									
– деятельность на определенном рабочем месте (парта, стол) в течение определенного периода времени на уроке, занятии									
– простейшие манипуляции с предметами (захват, удержание, передача из руки в руку)									
– подражание простым движениям и действиям с предметами									
– поддержание правильной позы на уроке, занятии									
– выполнение простых речевых инструкций: • «Возьми»									
• «Дай»									
• «Сядь»									
• «Встань»									
• «Покажи»									
• «Подними»									

– использование по назначению учебных материалов (по подражанию)							
– использование по назначению учебных материалов (по образцу)							
– использование по назначению учебных предметов (материалов);							
– захват карандаша, ручки, кисти							
– работа в соответствии с алгоритмом действия							
– выполнение действия по инструкции, сигналу учителя							
– перенос сформированного действия в новые условия							
– выполнение задания полностью (от начала до конца)							
– выполнение задания в течение определенного периода времени, обозначенного наглядно (при помощи таймера, песочных часов)							
– выполнение перехода от одного задания (операции, действия) к другому							
– последовательное выполнение нескольких заданий							
– ориентация в последовательности событий – (очередности действий) при опоре на последовательность графических изображений, инструкцию педагога							
– работа в соответствии: • с планом, • с расписанием							
– соблюдать правила внутреннего распорядка (поднимать руку, вставать и выходить из-за парты)							
– выполнять элементарные требования режима дня обучающегося, соблюдать элементарные основные правила личной гигиены в повседневной жизни;							
– соблюдать требований техники безопасности в процессе образовательного процесса							
Познавательные учебные действия							
– ориентация в образовательной среде (пространство, материалы, расписание) класса, комнаты: • нахождение места хранения игрушек; • нахождение индивидуального шкафа для хранения личных вещей; • нахождение своего (рабочего) места за столом; • нахождение своего набора индивидуальных заданий; • нахождение места хранения набора индивидуальных заданий; • нахождение места для отдыха; • нахождение места, предназначенного для игровой деятельности							
– ориентация в расписании дня (последовательности событий/занятий, очередности действий)							
– следование расписанию дня							
– наблюдать за предметами и явлениями окружающей действительности							
– работать с несложной по содержанию и структуре информацией (понимать изображение, текст, эмоциональное высказывание)							

– пользоваться знаками, символами, предметами-заместителями							
– соотнесение одинаковых предметов							
– выделять некоторые существенные, общие и отличительные свойства хорошо знакомых предметов							
– делать простейшие обобщения, сравнивать, классифицировать на наглядном материале							
– читать: • глобальное чтение (понимание смысла узнаваемого слова) • узнавание (различение) напечатанных слов							
– писать • узнавание и различение образов графем (букв); • копирование с образца отдельных букв в тетради (альбоме) • копирование с образца отдельных букв (с помощью клавиатуры) • копирование с образца отдельных слогов в тетради (альбоме) • копирование с образца отдельных слогов (с помощью клавиатуры) • копирование с образца отдельных слов в тетради (альбоме) • копирование с образца отдельных слов (с помощью клавиатуры)							
– доступны количественные (дочисловые) представления							
– узнавание цифр							
– выполнять арифметические действия							
– использовать для арифметических вычислений калькулятор							

• Индивидуальный лист мониторинга сформированности базовых учебных действий заполняется экспертной группой.

• Результаты оценки сформированности базовых учебных действий заносятся в индивидуальную карту развития обучающегося.

• В соответствующие клетки таблицы вносятся результаты оценки каждого параметра.

• В соответствующие графы вписывается количественное оценивание.

Допустимо расширение списка индикаторов, в зависимости от особенностей индивидуального развития обучающегося в ходе работы экспертной группы.

Результаты сформированности БУД в ходе текущей аттестации (мониторинга) представляются в виде арифметических знаков, соответствующих определенной характеристике сформированности контролируемого индикатора (является составляющим формирования определенного индикатора БУД). Форма оценки сформированности БУД обучающихся с РАС с умеренной, тяжелой и глубокой умственной

отсталостью (интеллектуальными нарушениями), тяжелыми множественными нарушениями развития приведена в табл. 3.2.5.

Таблица 3.2.5

Форма оценки сформированности БУД обучающихся с РАС с умеренной, тяжелой и глубокой умственной отсталостью (интеллектуальными нарушениями), тяжелыми множественными нарушениями развития

Форма оценки сформированности БУД	Характеристика сформированности контролируемого индикатора
«-»	<ul style="list-style-type: none"> действие отсутствует не выполняется, не включается в процесс деятельности с мотивационной помощью педагога
«+»	<ul style="list-style-type: none"> действие самостоятельно выполняется (применяется), но иногда допускается ошибки, которые исправляются по незначительному напоминанию педагогического работника

В результате проведенной в ходе мониторинга оценки, соответствующие значения вносятся напротив результата.

Динамика вычисляют по следующей формуле: $I = S/M * 100\%$, где:

S – сумма оценки «+» сформированных индикаторов;

M – максимальное возможное количественное выражение оценки по всем спланированным результатам.

Уровень сформированности БУД

Уровень	Значение	% проявления
1 уровень	Оптимальный уровень (выполняет учебные действия самостоятельно)	75-100%
2 уровень	Достаточный уровень (самостоятельно выполняет действия, но иногда допускает ошибки, которые исправляет по напоминанию педагогического работника)	51-75%
3 уровень	Средний уровень (выполняет действия при направляющей помощи педагогического работника)	31-50%
4 уровень	Низкий уровень (большинство действий не сформировано)	0-30%

3.3. Рабочая программа воспитания

Программа воспитания (далее - Программа) обучающихся с РАС с умеренной, тяжелой и глубокой умственной отсталостью (интеллектуальными нарушениями), тяжелыми множественными нарушениями развития казённого общеобразовательного учреждения «Радужнинская школа для обучающихся с ограниченными возможностями здоровья» (далее – КОУ «Радужнинская школа для обучающихся с ограниченными возможностями здоровья») – это адаптированная программа воспитания, определяющая содержание организуемой деятельности обучающихся с ограниченными возможностями здоровья

(ОВЗ), направленной на решение проблем их гармоничного вхождения в социальный мир и налаживание ответственных взаимоотношений с окружающими людьми. Программа призвана обеспечить достижение обучающимися с ОВЗ личностных результатов, указанных во ФГОС: формирование у обучающихся основ российской идентичности; готовности обучающихся к саморазвитию; мотивацию к познанию и обучению; сформированность ценностных установок и социально-значимых качеств личности; их активное участие в социально-значимой деятельности. Программа разработана на основе:

- Федерального закона от 29 декабря 2012 г. № 273-ФЗ «Об образовании в Российской Федерации»;

- Приказа Министерства образования и науки РФ от 19 декабря 2014 г. № 1599 «Об утверждении федерального государственного образовательного стандарта образования обучающихся с умственной отсталостью (интеллектуальными нарушениями)»;

- Приказа Министерства просвещения РФ от 24 ноября 2022 г. № 1026 «Об утверждении федеральной адаптированной основной общеобразовательной программы обучающихся с умственной отсталостью (интеллектуальными нарушениями)»;

- постановления Главного государственного санитарного врача Российской Федерации от 28 сентября 2020 г. № 28 «Об утверждении санитарных правил СП 2.4.3648-20 «Санитарно-эпидемиологические требования к организациям воспитания и обучения, отдыха и оздоровления детей и молодежи»;

- Адаптированной основной образовательной программы обучающихся с умственной отсталостью (интеллектуальными нарушениями) КОУ «Радужнинская школа для обучающихся с ограниченными возможностями здоровья» (вариант 1, вариант 2);

- Примерной программы воспитания (ФГБНУ Институт стратегии развития образования РАО) от 02 июня 2020 г. с учетом методических рекомендаций, составленных сотрудниками Института стратегии развития образования РАО в рамках государственного задания;

- Устава КОУ «Радужнинская школа для обучающихся с ограниченными возможностями здоровья».

Программа очерчивает границы обязательного наполнения организуемой деятельности и определяет, систему возможных форм и способов совместной работы с детьми.

В центре Программы воспитания в соответствии с ФГОС образования обучающихся с РАС с умеренной, тяжелой и глубокой умственной отсталостью (интеллектуальными нарушениями), тяжелыми множественными нарушениями развития находится личностное развитие обучающихся, формирование у них доступных для понимания знаний о различных аспектах развития России и мира, что обеспечивает овладение комплексом социальных (жизненных) компетенций, необходимых для достижения основной цели современного образования – введения

обучающихся с умственной отсталостью (интеллектуальными нарушениями) в культуру, овладение ими социокультурным опытом.

В основу заложены дифференцированный и деятельностный подходы. *Дифференцированный* подход к построению Программы предполагает решение педагогических задач с учетом социально-психологических особенностей групп обучающихся, сходных по индивидуальным, личностным качествам. *Деятельностный* подход основывается на признании того, что развитие личности обучающихся с умственной отсталостью (интеллектуальными нарушениями) школьного возраста определяется характером организации доступной им, совместной с педагогом, деятельности.

Программа воспитания включает в себя 6 основных разделов:

- Раздел «Особенности организуемого в школе воспитательного процесса», раскрывающий специфику деятельности КОУ «Радужнинская школа для обучающихся с ограниченными возможностями здоровья» в сфере воспитания.

- Раздел «Цель и задачи воспитания», в котором на основе базовых общественных ценностей формулируется цель и задачи воспитания обучающихся КОУ «Радужнинская школа для обучающихся с ограниченными возможностями здоровья».

- Раздел «Планируемые (ожидаемые) результаты воспитания» включает в себя описание специальных требований к личностным результатам («формирования и развития жизненной компетенции»), достигаемых в процессе воспитания при интеграции воспитательной работы с коррекционно-развивающим обучением.

- Раздел «Виды, формы и содержание деятельности», в котором определено каким образом осуществляется достижение поставленных цели и задач воспитания обучающихся. Данный раздел состоит из нескольких инвариантных и вариативных модулей, каждый из которых ориентирован на одну из поставленных школой задач воспитания и соответствует одному из направлений воспитательной работы школы.

Инвариантными модулями являются: «Классное руководство», «Школьный урок», «Курсы внеурочной деятельности».

Вариативные модули: «Ключевые общешкольные дела и события», «Организация предметно-пространственной и здоровьесберегающей среды», «Цифровая культура и сетевая безопасность», «Формирование законопослушного поведения несовершеннолетних».

Выбранные вариативные модули помогают в наибольшей степени реализовать воспитательный потенциал с учетом имеющихся кадровых и материальных ресурсов. Каждый модуль отражает реальную, значимую деятельность школьников и педагогов и не дублирует другие модули. Модули в программе воспитания расположены в соответствии с их значимостью в системе воспитательной работы школы. Деятельность педагогов КОУ «Радужнинская школа для обучающихся с ограниченными возможностями здоровья» в рамках комплекса модулей направлена на

достижение результатов освоения адаптированной основной общеобразовательной программы образования обучающихся с умственной отсталостью (интеллектуальными нарушениями).

- Раздел «Самоанализ воспитательной работы», в котором представлено, каким образом в школе осуществляется самоанализ организуемой воспитательной работы. Приведен перечень основных его направлений, который дополнен указанием на его критерии и способы его осуществления.

- «Приложение» включает в себя календарный план воспитательной работы, являющийся обязательным компонентом рабочей программы воспитания, который разрабатывается и обновляется каждый учебный год.

Программа воспитания по временным рамкам совпадает со сроками реализации адаптированной основной общеобразовательной программы образования обучающихся с умственной отсталостью (интеллектуальными нарушениями) и осуществляется в три этапа: I этап – 1-4 классы; II этап – 5-9 классы; III этап – 10-11. *В данном разделе отражено содержание программы воспитания для обучающихся 1-4 классов.*

Особенности организуемого в школе воспитательного процесса

Основным направляющим смыслом деятельности КОУ «Радужнинская школа для обучающихся с ограниченными возможностями здоровья» является максимальная подготовка обучающихся к сложной современной жизни; формирование умения не выживать, а жить, раскрывая свои способности, реализуя возможности, чтобы занять достойное место в обществе.

Школа целенаправленно работает над развитием индивидуальности и способностей каждого ученика, созданием условий для становления личности обучающихся посредством воспитания гражданской ответственности и правового самосознания, формирования социальной идентичности и поликультурного мировоззрения, толерантности, уважения к разнообразию культур, человеколюбия, а также совершенствования осознанной и устойчивой ценностной установки на безопасный и здоровый образ жизни.

В основу Программы положены следующие **принципы**:

- государственной политики РФ в области образования;
- культуры взаимного уважения, неукоснительного соблюдения прав всех участников воспитательной работы, прав семьи, воспитывающей обучающегося с ОВЗ и инвалидностью, самого обучающегося, педагогических работников, соблюдения конфиденциальности информации об обучающемся и его семье;
- организации и планирования воспитательной работы развивающего образования, позволяющего выстраивать взаимодействие воспитателей, классных руководителей, специалистов, педагогов дополнительного образования и обучающихся через отношения сотрудничества, сотворчества, эффективного использования новых приемов, методик и форм воспитания;

- преемственности;
- создание в образовательной организации психологически комфортной среды для каждого обучающегося и взрослого, без которой невозможно конструктивное взаимодействие обучающихся и педагогических работников;
- здоровьесбережение как ключевой принцип воспитательной работы, развитие и укрепление ценности здоровья, здорового образа жизни; понимание ребенком собственных возможностей и умением грамотно обходиться ограничениями;
- реализация процесса воспитания главным образом через создание в образовательной организации детско-взрослых общностей, которые бы объединяли обучающихся и педагогических работников яркими и содержательными событиями, общими позитивными эмоциями и доверительными отношениями друг к другу;
- организация основных совместных дел, образовательных событий, мероприятий, включающих обучающихся и педагогических работников как предмета совместной заботы;
- последовательное дозированное вовлечение семьи обучающегося, включая братьев и сестер, в систему ценностно окрашенных, лично значимых общих дел, событий, мероприятий;
- системность, целесообразность и не шаблонность воспитательной работы как условия ее реализации;
- поддержка максимально возможной самостоятельности обучающегося, способностей обучающегося опираться на собственные знания и умения; бытовая и социальная компетентность (в соответствии с реальным уровнем возможностей).

Процесс воспитания происходит в несколько иных условиях: решаются общепринятые в системе образования воспитательные задачи с учетом ограниченных возможностей воспитанников и обеспечением особых потребностей в воспитании, формировании отсутствующих социальных, коммуникативных, поведенческих и иных навыков, личностных качеств. Воспитательный процесс имеет ряд объективных особенностей:

- отличается динамичностью, изменчивостью, вариативностью;
- имеет многофакторный характер.

В школе проводятся проектные работы по социально-значимым направлениям и активное участие в их реализации всех субъектов воспитательного процесса.

Организуя жизнедеятельность воспитанников в условиях школы, используя разнообразные формы и методы воспитания, педагоги ведут работу по приоритетным направлениям воспитательной деятельности образовательной организации:

- Познавательное/личностное развитие.
- Духовно-нравственное.
- Гражданско-патриотическое.

- Здоровьесберегающее.
- Социальное.
- Художественно-эстетическое.

Воспитательная работа с обучающимися и обучающимися получающими образование на дому, выстраивается в целостную систему и проводится по направлениям, охватывающих весь воспитательный процесс с учетом развития и коррекции детей с ограниченными возможностями здоровья. Основным объектом педагогического воздействия является формирование у обучающихся, воспитанников системы сознания, которое определяет его социальное поведение.

При решении воспитательных задач в Программе предусмотрена реализация воспитательной работы с использованием электронных образовательных ресурсов (далее – ЭОР) и дистанционных образовательных технологий, рекомендованных к использованию в образовательных организациях Министерством просвещения.

Организация воспитательной деятельности включает в себя непосредственное взаимодействие образовательной организации и семей, воспитывающих обучающихся с умственной отсталостью (интеллектуальными нарушениями) в единый воспитательный процесс. Совместная воспитательная деятельность осуществляется в соответствии с нормативно-правовой базой образовательной организации через работу:

- Совета родителей;
- классных родительских комитетов, участвующих в управлении образовательной организации и решении вопросов воспитания и социализации детей;
- общешкольных родительских и классных собраний, происходящих в режиме обсуждения наиболее острых проблем обучения и воспитания обучающихся;
- родительских сообществ в VK Мессенджер, позволяющих оперативно обмениваться информацией, касающейся образования и воспитания школьников и принимать общие решения;
- организации мероприятий, семейных праздников, конкурсов, соревнований, направленных на сплочение семьи и школы;
- информирование родителей (законных представителей) об учебно-воспитательном процессе на официальном сайте образовательной организации во вкладке «Полезная информация».

Реализация воспитательной работы включает сотрудничество с социальными партнёрами образовательной организации:

- КУ «Аганский лесхоз» (работа школьного лесничества «Муравей»);
- БУ «Радужнинский реабилитационный центр»;
- МАУ ДО ЦТР «Детвора»;
- БУК «Библиотечно-музейный центр» (посещение тематических мероприятий);
- ДК «Нефтяник» (посещение тематических мероприятий).

Цель и задачи воспитания

Современный национальный идеал личности, воспитанной в новой российской общеобразовательной школе – это высоконравственный, творческий, компетентный гражданин России, принимающий судьбу Отечества как свою личную, осознающей ответственность за настоящее и будущее своей страны.

Исходя из воспитательного идеала, а также основываясь на базовых ценностях для нашего общества (таких как семья, труд, отечество, природа, мир, знания, культура, здоровье, человек) формулируется **общая цель воспитания** в КОУ «Радужнинская школа для обучающихся с ограниченными возможностями здоровья» - создание условий для воспитания и социально-педагогической поддержки развития обучающихся, как нравственных, ответственных, творческих граждан России.

Цель воспитания – личностное развитие школьников, проявляющееся:

1) в усвоении ими знаний основных норм, которые общество выработало на основе этих ценностей (то есть, в усвоении ими социально значимых знаний);

2) в развитии их позитивных отношений к этим общественным ценностям (то есть в развитии их социально значимых отношений);

3) в приобретении ими соответствующего этим ценностям опыта поведения, опыта применения сформированных знаний и отношений на практике (то есть в приобретении ими опыта осуществления социально значимых дел);

4) создание комфортных условий для социализации и социально-трудовой адаптации обучающихся с особыми образовательными потребностями.

Данная цель ориентирует педагогов на обеспечение позитивной динамики развития личности обучающегося. В связи с этим важно сочетание усилий педагога по развитию личности ребенка и усилий самого ребенка по своему саморазвитию. Их сотрудничество, партнерские отношения являются важным фактором успеха в достижении цели. Конкретизация общей цели воспитания, В воспитании детей младшего школьного возраста (1–4 классы), позволяет выделить в ней следующие ***целевые приоритеты***: создание благоприятных условий для усвоения обучающимися социально значимых знаний – знаний основных норм и традиций того общества, в котором они живут.

Ведущие нормы и традиции поведения школьника:

- быть любящим, послушным и отзывчивым сыном (дочерью), братом (сестрой), внуком (внучкой); уважать старших и заботиться о младших членах семьи; выполнять посильную для ребёнка домашнюю работу, помогая старшим;

- быть трудолюбивым, следуя принципу «делу – время, потехе – час» как в учебных занятиях, так и в домашних делах, доводить начатое дело до конца;

- знать и любить свою Родину – свой родной дом, двор, улицу, город, село, свою страну;

- беречь и охранять природу (ухаживать за комнатными растениями в классе или дома, заботиться о своих домашних питомцах и, по возможности, о бездомных животных в своем дворе; подкармливать птиц в морозные зимы; не засорять бытовым мусором улицы, леса, водоёмы);

- проявлять миролюбие – не затевать конфликтов и стремиться решать спорные вопросы, не прибегая к силе;

- стремиться узнавать что-то новое, проявлять любознательность, ценить знания;

- быть вежливым и опрятным, скромным и приветливым;

- соблюдать правила личной гигиены, режим дня, вести здоровый образ жизни;

- уметь сопереживать, проявлять сострадание к попавшим в беду; стремиться устанавливать хорошие отношения с другими людьми; уметь прощать обиды, защищать слабых, по мере возможности помогать нуждающимся в этом людям; уважительно относиться к людям иной национальной или религиозной принадлежности, иного имущественного положения, людям с ограниченными возможностями здоровья;

- быть уверенным в себе, открытым и общительным, не стесняться быть в чём-то непохожим на других ребят; уметь ставить перед собой цели и проявлять инициативу.

Знание младшим школьником данных социальных норм и традиций, понимание важности следования им имеет особое значение для ребенка этого возраста, поскольку облегчает его вхождение в широкий социальный мир, в открывающуюся ему систему общественных отношений.

Выделение в общей цели воспитания целевых приоритетов, связанных с возрастными особенностями воспитанников, не означает игнорирования других составляющих общей цели воспитания. Приоритет – это то, чему педагогам, работающим со школьниками конкретной возрастной категории, предстоит уделять первостепенное, но не единственное внимание.

Работа педагогов, направленная на достижение поставленной цели, позволит ребенку получить необходимые социальные навыки, которые помогут ему лучше ориентироваться в сложном мире человеческих взаимоотношений, эффективнее налаживать коммуникацию с окружающими, увереннее себя чувствовать во взаимодействии с ними, продуктивнее сотрудничать с людьми разных возрастов и разного социального положения, смелее искать и находить выходы из трудных жизненных ситуаций, осмысленнее выбирать свой жизненный путь в сложных поисках счастья для себя и окружающих его людей.

Достижению поставленной цели воспитания школьников способствует решение следующих основных *задач*:

1) реализовывать потенциал классного руководства в воспитании школьников, поддерживать активное участие классных сообществ в жизни школы;

2) использовать в воспитании детей возможности школьного урока, поддерживать использование на уроках интерактивных форм занятий с обучающимися;

3) вовлекать обучающихся во внеурочную деятельность, в кружки и объединения дополнительного образования, реализовать их воспитательные возможности;

4) максимально использовать воспитательные возможности коррекционных и коррекционно-развивающих занятий, последовательно вовлекать всех педагогических работников (специалисты службы сопровождения, тьюторы, учителя, воспитатели ГПД, педагоги ДО) в обсуждении воспитательных задач и способов их решения;

5) развивать взаимодействие между участниками воспитательного процесса (педагогические работники, социальные партнёры, родители (законные представители) и последовательность в решении воспитательных задач;

6) развивать внутришкольные системы наставничества, тьюторства, опираясь на традиции образовательной организации и требования профессионального стандарта «Специалист в области воспитания»;

7) выявлять и поддерживать детские инициативы и самостоятельность, как на уровне образовательной организации, так и на уровне классных сообществ;

8) поддерживать деятельность функционирующих на базе образовательной организации детско-взрослых общественных объединений и организаций;

9) организовывать раннюю профориентационную работу с обучающимися, знакомить с миром современных профессий;

10) развивать здоровьесберегающую предметно-пространственную и коммуникативную среду образовательной организации и реализовывать ее воспитательные возможности;

11) организовать работу с семьями обучающихся, их родителями (законными представителями), направленную на совместное решение проблем личностного развития обучающихся, развитие насыщенной школьной жизни;

12) реализовывать воспитательные возможности традиционных общешкольных дел и событий, поддерживать традиции их коллективного планирования, организации, проведения и анализа в школьном сообществе; способствовать участию обучающихся в реализации проектной деятельности образовательной организации;

13) создать условия для формирования умений и навыков цифровой культуры и сетевой безопасности в современной информационно-телекоммуникационной среде;

14) организовать профилактическую работу по предупреждению правонарушений, безнадзорности, социально-опасных явлений, антисоциального поведения школьников.

Планомерная реализация поставленных задач позволяет организовать в школе интересную и событийно - насыщенную жизнь обучающихся и педагогов.

***Планируемые (ожидаемые) результаты воспитания
(1-4 класс)***

- Знает символы государства: Флаг, Герб, Гимн Российской Федерации, символику ХМАО-Югры;
- имеет первоначальные представления о правах и обязанностях гражданина России, правах ребенка;
- знает национальных героев и важнейшие события истории России и её народов;
- знает государственные праздники;
- уважительно относится к защитникам Родины;
- уважительно относится к русскому языку, как языку межнационального общения;
- имеет первоначальные представления о базовых национальных ценностях Российского государства;
- имеет представления о семейных ценностях, гендерных семейных ролях;
- имеет первоначальные представления о традиционных религиях;
- различает хорошие и плохие поступки;
- соблюдает правила поведения в образовательном учреждении, дома, на улице, в общественных местах, на природе;
- проявляет уважительное и доброжелательное отношение к взрослым, родителям, сверстникам, старшим и младшим школьникам;
- знает и использует правила этики и культуры речи;
- понимает возможное негативное влияние на морально психологическое состояние человека компьютерных игр, чрезмерного использования гаджетов, телевизионных передач, рекламы;
- имеет навыки командной работы в классном коллективе;
- проявляет ценностное отношение к своему национальному языку и культуре;
- способен к установлению дружеских взаимоотношений в коллективе, основанных на взаимопомощи и взаимной поддержке;
- соблюдает цифровую культуру и сетевую безопасность;
- использует простые средства сетевого взаимодействия для установления общественно полезных и продуктивных контактов с другими людьми;

- имеет понимание ценностного отношения к своему здоровью, здоровью близких и окружающих людей;
- имеет представления о важности физической культуры и спорта для здоровья человека;
- бережно относится к природе, ко всему живому;
- знает об уважении к результатам своего труда, взрослых и сверстников;
- проявляет дисциплинированность в выполнении учебных и учебно-трудовых заданиях.

Виды, формы и содержание деятельности

Содержание деятельности обучающихся с умственной отсталостью по Программе воспитания адаптируется с учётом их особенностей и особых образовательных потребностей.

Практическая реализация цели и задач воспитания осуществляется в рамках инвариантных и вариативных модулей, содержание которых соответствует направлениям воспитательной работы с учетом специфики особых образовательных потребностей обучающихся и ресурсной среды образовательной организации.

Инвариантные модули

Модуль «Классное руководство»

Для обучающихся с РАС с умеренной, тяжелой и глубокой умственной отсталостью (интеллектуальными нарушениями), тяжелыми множественными нарушениями развития слова учителя, поступки, ценности и оценки имеют нравственное значение, обучающиеся испытывают большое доверие к учителю. Именно педагог не только словами, но и всем своим поведением, своей личностью формирует устойчивые представления ребенка о справедливости, человечности, нравственности, об отношениях между людьми. Характер отношений между педагогом и обучающимися с ОВЗ во многом определяет качество их духовно-нравственного развития.

Осуществляя работу с классом, педагог (классный руководитель, воспитатель, куратор, наставник, тьютор и т. п.) организует работу с коллективом класса; индивидуальную работу с обучающимися вверенного ему класса; работу с учителями, преподающими в данном классе; работу с родителями (законными представителями) обучающихся.

Работа с классом:

- инициирование и поддержка участия класса в общешкольных ключевых делах, оказание необходимой помощи обучающимся в их подготовке, и проведении;
- организация интересных и полезных для личностного развития ребенка совместных дел с обучающимися вверенного ему класса (познавательной, трудовой, спортивно-оздоровительной, духовно-нравственной, творческой, профориентационной направленности), позволяющие с одной стороны, – вовлечь в них обучающихся с самыми разными потребностями и тем самым дать им возможность

самореализоваться в них, а с другой, – установить и упрочить доверительные отношения с обучающимися класса, стать для них значимым взрослым, задающим образцы поведения в обществе;

- проведение классных часов, цикла внеурочных занятий «Разговоры о важном», «Социокультурные истоки», как часов плодотворного и доверительного общения педагога и школьников, основанных на принципах уважительного отношения к личности ребенка, поддержки активной позиции каждого обучающегося в беседе, предоставления обучающимся с ОВЗ возможности обсуждения и принятия решений по обсуждаемой проблеме, создания благоприятной среды для общения;

- сплочение обучающихся класса через: игры на сплочение и командообразование; экскурсии, организуемые классными руководителями и родителями (законными представителями); внутриклассные праздники

- выработка совместно с обучающимися законов класса, помогающих им освоить нормы и правила общения, которым они должны следовать в школе и в обычной жизни;

- проведение инструктажей с обучающимися по безопасному поведению в школе, дома, в социуме по охране жизни и технике безопасности при различных видах деятельности.

Индивидуальная работа с обучающимися:

- изучение особенностей личностного развития обучающихся класса через наблюдение за поведением школьников в их повседневной жизни, в специально создаваемых педагогических ситуациях, в играх, погружающих ребенка в мир человеческих отношений, в организуемых педагогом беседах по тем или иным нравственным проблемам; результаты наблюдения сверяются с результатами бесед классного руководителя с родителями (законными представителями) обучающихся, с преподающими в его классе учителями, а также (при необходимости) – со школьным психологом;

- поддержка ребенка в решении важных для него жизненных проблем (налаживания взаимоотношений с одноклассниками или учителями, успеваемости и т. п.), когда каждая проблема трансформируется классным руководителем в задачу для школьника, которую они совместно стараются решить;

- индивидуальная работа с обучающимися класса, направленная на заполнение ими личных портфолио, в которых дети не просто фиксируют свои учебные, творческие, спортивные, личностные достижения, но и в ходе индивидуальных неформальных бесед с классным руководителем в начале каждого года планируют их, а в конце года – вместе анализируют свои успехи и неудачи;

- коррекция поведения обучающегося через частные беседы с ним, его родителями (законными представителями), с другими обучающимися класса; через включение в проводимые школьным психологом тренинги

общения; через предложение взять на себя ответственность за то или иное поручение в классе.

Работа с педагогическими работниками:

- привлечение педагогических работников к участию во внутриклассных делах, дающих педагогам возможность лучше узнавать и понимать своих учеников, увидев их в иной, отличной от учебной, обстановке;

- взаимодействие со специалистами службы сопровождения с целью учета индивидуальных особенностей обучающихся, определения форм и методов коррекционно-развивающей работы;

- привлечение педагогических работников к участию в родительских собраниях класса для объединения усилий в деле обучения и воспитания детей.

Работа с родителями (законными представителями) обучающихся:

- регулярное информирование родителей о школьных успехах и проблемах их детей, о жизни класса в целом;

- помощь родителям (законным представителям) обучающихся в регулировании отношений между ними, администрацией школы и учителями-предметниками;

- организация родительских собраний, проводимых в режиме обсуждения наиболее острых проблем обучения и воспитания школьников;

- создание и организация работы родительских комитетов классов, участвующих в управлении образовательной организацией и решении вопросов воспитания и обучения их детей;

- привлечение членов семей обучающихся к организации и проведению дел класса;

- организация на базе класса семейных праздников, конкурсов и т. п., направленных на сплочение семьи и школы.

Приоритетные направления воспитательной работы ОО:

- 1) Познавательное/личностное развитие.

- 2) Духовно-нравственное.

- 3) Гражданско-патриотическое.

- 4) Здоровьесберегающее.

- 5) Социальное.

- 6) Художественно-эстетическое.

Модуль «Школьный урок»

Реализация школьными педагогами воспитательного потенциала урока предполагает ориентацию на целевые приоритеты, связанные с возрастными особенностями обучающихся, ведущую деятельность. Все это в процессе организации учебной деятельности обеспечивает:

- установление доверительных отношений между учителем и обучающимися, способствующих позитивному их восприятию требований и просьб учителя, привлечению внимания к обсуждаемой на уроке информации, активизации познавательной деятельности;

- побуждение школьников соблюдать на уроке общепринятые нормы поведения, правила общения со старшими (учителями) и сверстниками (школьниками), принципы учебной дисциплины и самоорганизации;
- привлечение внимания школьников к ценностному аспекту изучаемых на уроках явлений, организация их работы с получаемой на уроке социально значимой информацией, выработки своего к ней отношения;
- использование воспитательных возможностей содержания учебного предмета через демонстрацию обучающимся примеров ответственного, гражданского поведения, проявления человеколюбия и добросердечности, через подбор соответствующих текстов для чтения, задач для решения, проблемных ситуаций для обсуждения в классе;
- применение на уроке интерактивных форм работы обучающихся: интеллектуальных игр, стимулирующих познавательную мотивацию школьников; дидактических игр; групповой работы или работы в парах, которые учат школьников командной работе и взаимодействию с другими детьми;
- включение в урок игровых процедур, которые помогают поддержать мотивацию детей к получению знаний, налаживанию позитивных межличностных отношений в классе, помогают установлению доброжелательной атмосферы во время урока;
- выявление наиболее способных обучающихся, привлечение их для проведения предметных недель и участия в предметных олимпиадах с целью стимулирования углубленного изучения предмета;
- интеграция в содержание отдельных учебных предметов, способствующих формированию у обучающихся представлений о социальных компонентах окружающего мира («Финансовая грамотность»);
- привлечение внимания обучающихся к ценностному аспекту изучаемых на уроках явлений, организация их работы с получаемой на уроке социально значимой информацией - инициирование ее обсуждения, высказывания обучающимися своего мнения по ее поводу, выработки своего к ней отношения;
- использование на уроке адекватных коммуникативных и коммуникационных (цифровых) технологий, отвечающих особым потребностям и возможностям обучающихся;
- организация взаимопомощи обучающихся друг другу в рамках урочной деятельности.

Модуль «Курсы внеурочной деятельности»

Содержание модуля «Курсы внеурочной деятельности» включает следующие направления:

- коррекционно-развивающие занятия;
- общеразвивающие занятия.

Внеурочная деятельность обучающихся с ОВЗ формируется с учетом возрастных особенностей обучающихся и их физиологических

потребностей (пункт 3.4.16 санитарных правил СП 2.4.3648-20 «Санитарно-эпидемиологические требования к организациям воспитания и обучения, отдыха и оздоровления обучающихся и молодежи», утвержденных постановлением Главного государственного санитарного врача Российской Федерации от 28 сентября 2020 г. № 28 (зарегистрировано в Министерстве юстиции Российской Федерации 18 декабря 2020 г, регистрационный № 61573), действующим до 1 января 2027 г.

Внеурочная деятельность объединяет все, виды деятельности обучающихся, в которых возможно и целесообразно решение задач их воспитания и социализации.

Воспитание на занятиях школьных курсов внеурочной деятельности преимущественно осуществляется через:

- вовлечение школьников в интересную и полезную для них деятельность, которая предоставит им возможность самореализоваться в ней, приобрести социально значимые знания, развить в себе важные для своего личностного развития социально значимые отношения, получить опыт участия в социально значимых делах;
- создание условий для активизации познавательной деятельности, развития стремления к самоорганизации и самообразованию, саморазвитию;
- формирование детско-взрослых общностей, которые могли бы объединять детей и педагогов общими позитивными эмоциями и доверительными отношениями друг к другу;
- создание в детских объединениях традиций, задающих их членам определенные социально значимые формы поведения;
- поощрение педагогами детских инициатив.

Содержание занятий реализуется через разнообразные формы: игры, спектакли, спортивные соревнования, викторины, олимпиады, выставки, концерты, беседы, лекции и многие другие, позволяющие эффективно раскрыть потенциал каждого ребенка, дав ему возможность попробовать свои силы в различных видах деятельности.

Обучающиеся имеют возможность посещать курсы внеурочной деятельности, позволяющие более успешно обеспечить социализацию и реабилитацию детей с ограниченными возможностями здоровья.

Содержание коррекционно-развивающей области представлено обязательными коррекционными курсами в соответствии с АООП:

- «Эмоциональное и коммуникативно-речевое развитие»;
- «Сенсорное развитие»;
- «Двигательное развитие»;
- «Предметно-практические действия»;
- «Коррекционно-развивающие занятия».

Содержание коррекционной и коррекционно-развивающей работы для каждого обучающегося может быть дополнено ОО на основании рекомендаций ПМПК, ИПРА.

Направления дополнительного образования:

- туристско-краеведческое;
- художественное;
- социально-педагогическое;
- техническое;
- физкультурно-спортивное.

Наименование и содержание программ дополнительного образования, по указанным направлениям, определяется приказом образовательной организации на начало учебного года, на основании письменного заявления родителей (законных представителей).

Туристско-краеведческое направление

Цель: приобщение обучающихся к природоохранной деятельности, формирование экологической культуры, совершенствование трудового воспитания и профессиональной ориентации.

Задачи:

- изучение леса как природного биогеоценоза, овладение теоретическими и прикладными знаниями в области экологии и биологии леса, овладение нормами и правилами поведения в природе;
- формирование у обучающихся сознательного подхода к восприятию экологических проблем в области природопользования, устойчивой мотивации к решению актуальных задач по сохранению и воспроизводству лесных ресурсов;
- развитие социальной активности обучающихся через оказание помощи организациям, ведущим лесное хозяйство, в проведении лесохозяйственных мероприятий; развитие личностных качеств; улучшение социальной адаптации подростков в трудовом коллективе и обществе, развитие осознанного интереса к производственному труду, профессиональная ориентация.

Художественно-эстетическое направление

Цель: приобщение учащихся к вокальному искусству, обучение пению и развитие их певческих способностей.

Задачи:

- формирование устойчивого интереса к пению, художественного вкуса;
- овладение умениями и навыками самостоятельной музыкально – творческой деятельности (хоровое пение, пластическое движение, импровизация);
- привитие основ художественного вкуса, воспитание у обучающихся уважения и признания певческих традиций, духовного наследия;
- приобщение к концертной деятельности (участие в конкурсах и фестивалях детского творчества);
- создание комфортного психологического климата, атмосферы радости, значимости, благоприятной ситуации успеха.

Социально-педагогическое направление

Цель: формирование общей культуры, духовно-нравственное, гражданское, социальное, личностное развитие, саморазвитие и самосовершенствование обучающихся, обеспечивающие их социальную успешность.

Задачи:

- развивать гражданское самосознание, правовую культуру, гражданскую позицию;
- повышать нравственный и культурный уровень обучающихся;
- сохранять и укреплять физическое, психологическое и социальное здоровье обучающихся;
- воспитывать культуру общения, дружеские отношения;
- повысить уровень компетентности обучающихся в вопросах профессионального самоопределения;
- способствовать осознанному выбору будущей профессиональной сферы деятельности.

Техническое направление

Цель: создание условий для всестороннего развития ребенка – инвалида и для детей с ограниченными возможностями здоровья (ОВЗ) в целях обогащения его социального опыта и гармоничного включения в коллектив сверстников.

Задачи:

- ознакомить воспитанников с различными материалами; их свойствами;
- обучать навыкам и приемам работы с различным материалом (лепка, аппликация, коллаж, плетение, вышивка и т. д.);
- развивать у воспитанников любознательность через развитие внимания и наблюдательность, памяти, воображения, художественного мышления, конструкторских способностей;
- совершенствовать трудовые навыки, формировать культуру труда, учить аккуратности, умению бережно и экономно использовать материал, содержать в порядке рабочее место.

Физкультурно-спортивное направление

Цель: сохранение и укрепление здоровья, воспитание потребности в здоровом образе жизни и, как следствие, привитие здоровьесохраняющих норм поведения и устойчивой потребности к регулярным занятиям физической культурой и спортом.

Задачи:

- укреплять здоровье обучающихся;
- формировать понятие об ответственности за собственное здоровье и здоровье окружающих;
- повышать физиологическую активность органов и систем организма обучающихся;
- воспитывать и закреплять навык правильной осанки;
- создавать благоприятные физиологические условия для увеличения подвижности позвоночника, для правильного взаиморасположения всех

частей тела и направленной коррекции имеющегося дефекта в осанке путем тренировки конкретных мышечных групп и общеукрепляющих, общеразвивающих упражнений.

Школьное лесничество «Муравей»

Действующее на базе школы школьное лесничество «Муравей» – общественное эколого-образовательное объединение школьников, созданное на добровольных началах, при участии педагогов КОУ «Радужнинская общеобразовательная школа для обучающихся с ограниченными возможностями здоровья» и специалистов КУ «Аганский лесхоз» Управления лесного хозяйства и особо охраняемых природных территорий Департамента недропользования и природных ресурсов ХМАО-Югры, объединившихся на основе общности интересов для реализации общих целей: воспитания бережного, экологически и экономически обоснованного, социально – активного отношения к природе, углубления знаний в области лесного хозяйства и экологии, умения осуществлять на практике мероприятия, направленные на сбережение и приумножение лесных богатств, сохранение и усиление защитных, оздоровительных и иных природных функций леса, действующее на основе ФЗ от 19.05.1995 № 82-ФЗ (ред. от 20.12.2017) «Об общественных объединениях» (ст. 5), положения о школьном лесничестве в соответствии с планом работы на год.

Цель программы: приобщение обучающихся к природоохранной деятельности, формирование экологической культуры, совершенствование трудового воспитания и профессиональной ориентации.

Задачи:

- изучение леса как природного биogeоценоза, овладение теоретическими и прикладными знаниями в области экологии и биологии леса, овладение нормами и правилами поведения в природе;
- формирование у обучающихся сознательного подхода к восприятию экологических проблем в области природопользования, устойчивой мотивации к решению актуальных задач по сохранению и воспроизводству лесных ресурсов;
- развитие социальной активности обучающихся через оказание помощи организациям, ведущим лесное хозяйство, в проведении лесохозяйственных мероприятий;
- развитие личностных качеств; улучшение социальной адаптации подростков в трудовом коллективе и обществе, развитие осознанного интереса к производственному труду, профессиональная ориентация.

Направления деятельности школьного лесничества «Муравей»

- *образовательное* – направлено на получение знаний, умений по лесoэкологической грамотности;
- *учебно-исследовательское* – развивает стремление к познанию окружающего мира и приобретению элементарных навыков ведения исследований в природе;

➤ *практическое (допрофессиональное)* – способствует приобщению школьников к общественно-полезному труду и формирует потребность и навыки труда;

➤ *просветительское* – формирует навыки природоохранной агитации, направленной на сохранение и преумножение лесных богатств России;

➤ *природоохранное* – стимулирует ведение активной практической работы по охране окружающей среды и воспроизводству лесных богатств Югры;

➤ *воспитательное* – формирует гражданскую, гуманистическую позицию.

Группа продлённого дня

Группа продленного дня в школе является необходимой формой организации внеурочного времени обучающихся младших классов. Продленный день в школе способствует формированию воспитывающей образовательной среды.

Цели группы продлённого дня:

- создание условий для достижения обучающимися необходимого для жизни в обществе социального опыта и формирования принимаемой обществом системы ценностей;

- всестороннее развитие и социализация каждого обучающегося с умственной отсталостью (интеллектуальными нарушениями);

- создание воспитывающей среды, обеспечивающей развитие социальных, интеллектуальных интересов обучающихся в свободное время.

Основными ***задачами*** группы продлённого дня являются:

- коррекция всех компонентов психофизического, интеллектуального, личностного развития обучающихся с умственной отсталостью (интеллектуальными нарушениями) с учетом их возрастных и индивидуальных особенностей;

- развитие активности, самостоятельности и независимости в повседневной жизни;

- развитие возможных избирательных способностей и интересов ребенка в разных видах деятельности;

- формирование основ нравственного самосознания личности, умения правильно оценивать окружающее и самих себя, формирование эстетических потребностей, ценностей и чувств;

- развитие трудолюбия, способности к преодолению трудностей, целеустремленности и настойчивости в достижении результата;

- расширение представлений ребенка о мире и о себе, его социального опыта;

- формирование положительного отношения к базовым общественным ценностям;

- формирование умений, навыков социального общения людей;

- расширение круга общения, выход обучающегося за пределы семьи и общеобразовательной организации;
- развитие навыков осуществления сотрудничества с педагогами, сверстниками, родителями, старшими детьми в решении общих проблем;
- укрепление доверия к другим людям;
- развитие доброжелательности и эмоциональной отзывчивости, понимания других людей и сопереживания им.

Направления внеурочной деятельности в группе продленного дня:

- 1) Познавательное/личностное развитие.
- 2) Духовно-нравственное.
- 3) Гражданско-патриотическое.
- 4) Здоровьесберегающее.
- 5) Социальное.
- 6) Художественно-эстетическое.

Виды организации внеурочной деятельности в группе продленного дня:

- игровая деятельность;
- досугово-развлекательная;
- художественное творчество;
- социальное творчество;
- трудовая деятельность;
- общественно-полезная деятельность;
- спортивно-оздоровительная деятельность;
- туристско-краеведческая деятельность и др.

Виды и формы деятельности на групповом уровне:

- Совет родителей и Управляющий совет образовательной организации, участвующие в управлении образовательной организацией и решении вопросов воспитания и социализации обучающихся;
- родительские сообщества в VK Мессенджер, позволяющие оперативно обмениваться информацией, касающейся образования и воспитания школьников и принимать общие решения;
- семейные консультации, на которых родители (законные представители) могут получать рекомендации и советы от педагогических работников и специалистов службы сопровождения, обмениваться собственным творческим опытом и находками в деле воспитания обучающихся;
- информирование родителей (законных представителей) об учебно-воспитательном процессе на официальном сайте образовательной организации во вкладке «Полезная информация».

Виды и формы деятельности на индивидуальном уровне:

- работа специалистов по запросу родителей (законных представителей) при возникновении проблемных ситуаций;
- плановое участие родителей (законных представителей) в работе психолого-педагогических консилиумах образовательной организации с целью обмена мнениями о динамике личностных образовательных

результатов обучающегося, о достигнутых результатах и актуальных дефицитах;

- помощь со стороны родителей (законных представителей) в подготовке и проведении общешкольных и внутриклассных мероприятий воспитательной направленности;

- индивидуальное консультирование с целью координации воспитательных усилий педагогических работников и родителей (законных представителей).

«Сотрудничество с семьей обучающегося»

Работа с родителями (законными представителями) обучающихся осуществляется для более эффективного достижения цели воспитания, которое обеспечивается согласованием позиций семьи и школы в данном вопросе.

Работа с родителями (законными представителями) обучающихся осуществляется для повышения педагогической компетенции родителей (законных представителей), которые должны правильно организовать процесс воспитания своего ребёнка в семье. Родители (законные представители) активно и с пользой вовлекаются в жизнь школы.

Система работы с родителями (законными представителями) выстраивается на решении следующих задач:

1. Повышение педагогической культуры родителей (законных представителей), пополнение арсенала их знаний по общим и конкретным вопросам воспитания ребёнка в семье и школе.

2. Вовлечение родителей (законных представителей) в совместную с детьми и педагогами учебно-познавательную, культурно-досуговую, общественно-полезную и спортивно-оздоровительную деятельность.

3. Презентация положительного семейного опыта, организация семейных мастерских и родительского лектория.

4. Совершенствование форм взаимодействия школа – семья.

5. Помощь родителям (законным представителям) и детям с ОВЗ.

Работа с родителями (законными представителями) обучающихся осуществляется в рамках следующих видов и форм деятельности:

На групповом уровне:

- Совет родителей, осуществляет содействие образовательной организации в реализации воспитания и обучения детей;

- информирование родителей (законных представителей) об учебно-воспитательном процессе на официальном сайте образовательной организации во вкладке «Полезная информация»;

- классные родительские комитеты, участвующие в управлении образовательной организации и решении вопросов воспитания и социализации детей;

- общешкольные родительские и классные собрания, происходящие в режиме обсуждения наиболее острых проблем обучения и воспитания обучающихся;

- родительские сообщества в VK Мессенджер, позволяющие оперативно обмениваться информацией, касающейся образования и воспитания школьников и принимать общие решения;

- организация мероприятий, семейных праздников, конкурсов, соревнований, направленных на сплочение семьи и школы;

- мониторинг удовлетворённости образовательным и воспитательным процессом.

На индивидуальном уровне:

- работа специалистов Школьной Службы медиации по запросу родителей (законных представителей) для решения острых конфликтных ситуаций;

- взаимодействие родителей (законных представителей) с психолого-педагогической службой школы по различным вопросам воспитания и по вопросам социального характера;

- помощь со стороны родителей (законных представителей) в подготовке и проведении общешкольных и внутриклассных мероприятий воспитательной направленности;

- индивидуальное консультирование с целью координации воспитательных усилий педагогов и родителей (законных представителей).

Модуль «Знакомство с профессиями»

Для успешной самореализации обучающихся с ОВЗ в различных видах профессиональной и социальной деятельности, необходима совместная деятельность педагогов и обучающихся по направлению «профориентация», которое включает в себя:

- знакомство обучающихся с умственной отсталостью с миром современных профессий;

- профессиональное просвещение обучающихся;

- психолого-педагогическую диагностику и консультирование обучающихся и воспитывающих их семей по проблемам профориентации;

- систематическую организацию профессиональных проб школьников.

Задача совместной деятельности педагогического работника и семьи обучающегося – подготовить обучающегося к требованиям современного рынка труда, с учетом объективных ограничений здоровья, реальных возможностей и перспектив будущей трудовой занятости.

Виды и формы деятельности:

- профориентационные игры: симуляции, деловые игры, квесты, решение кейсов (ситуаций, в которых необходимо принять решение, занять определенную позицию), расширяющие знания обучающихся о типах профессий, о способах выбора профессий, о достоинствах и недостатках той или иной интересной обучающимся профессиональной деятельности;

- циклы профориентационных классных часов, направленных на подготовку обучающихся к осознанному планированию и реализации своего профессионального будущего;

- взаимодействие с учреждениями профессионального образования;
- экскурсии на предприятия города, дающие обучающимся начальные представления о существующих профессиях и условиях работы людей, представляющих эти профессии;
- организация профессиональных проб в рамках курсов по выбору, включенных в адаптированную основную образовательную программу образовательной организации, в том числе, соорганизованную с курсами дополнительного образования;
- разработка и оформление методических материалов, реализация учебно-методических проектов;
- разработка и выполнение успешными в обучении обучающимися творческих проектов, проектов по профориентации;
- консультации обучающихся, родителей (законных представителей) по вопросам способностей и иных индивидуальных особенностей обучающихся, которые могут иметь значение в процессе выбора ими профессии;
- организация творческих фестивалей, призванных познакомить обучающихся с миром современных профессий и обеспечить среду, помогающую слабовидящему ребенку совершить профессиональную или трудовую пробу;
- преемственность между уровнями образования по реализации этого направления, знакомство обучающихся с реальными «историями успеха» выпускников образовательной организации и в целом людей, столкнувшихся с ситуацией ограничений здоровья и инвалидностью и реализовавшихся в разных профессиях и трудовой деятельности;
- привлечение общественного внимания к проблеме трудоустройства или дневной занятости будущих выпускников образовательной организации;
- освоение обучающимися основ профессии в рамках реализации:
 - программ дополнительного образования (декоративно-прикладного искусства, картонажно-переплетного дела, социально-педагогической направленности);
 - проекта «Пробуй, твори, создавай» (модуль «Профессиональная траектория»).

Вариативные модули

Модуль «Ключевые общешкольные дела и события»

Данный модуль школьной программы воспитания раскрывает уникальность гуманистической воспитательной системы школы, в основе которой находится продуктивно-трудовая деятельность обучающихся с ОБЗ, педагогов, родителей (законных представителей) и представителей социума, их гражданственность, инициативность, ответственность, коллективизм, целеустремленность.

Задача возрождения национальных традиций, воспитание духовной культуры, привитие любви к своей малой Родине у обучающихся с умственной отсталостью (интеллектуальными нарушениями) через

осознание корней истории своего города – важнейший приоритет воспитательной системы школы.

Механизмами усиления воспитательного потенциала выступают ключевые общешкольные дела на нескольких уровнях.

На внешкольном уровне:

- социальные проекты – ежегодные разрабатываемые и реализуемые обучающимися, педагогами, родителями (законными представителями) и социальными партнерами комплексы дел преобразование окружающего школу социума;

- участие во всероссийских акциях, мероприятиях, посвященных значимым отечественным и международным событиям.

На школьном уровне:

- совместно разработанные и реализуемые обучающимися и педагогами *комплексы дел* (здоровьесберегающей, благотворительной, экологической, патриотической, трудовой направленности), ориентированных на преобразование окружающей среды, школы, социума;

- *общешкольные праздники* – ежегодно проводимые творческие (театрализованные, музыкальные, литературные и т. п.) дела, связанные со значимыми для обучающихся и педагогов знаменательными датами, в которых участвуют все классы школы;

общешкольные дела, направленные на усвоение социально-значимых знаний, ценностных отношений к миру, Родине, населяющим ее людям, ее уникальной истории, богатой природе и великой культуре, создание условий для приобретения опыта деятельного выражения собственной гражданской позиции (цикл внеурочных занятий «Разговоры о важном», День солидарности в борьбе с терроризмом, цикл мероприятий, посвящённых Дню Победы);

- регулярно проводимые *акции*, целью которых является вовлечение всех членов школьного коллектива в деятельность общественно значимого характера («Поделись частичкою своего тепла», «Спаси и сохрани», «День птиц», «Георгиевская ленточка», «Бессмертный полк» и другие);

- *конкурсы* познавательной и художественной направленности, способствующие развитию познавательной и творческой активности обучающихся, расширению их кругозора («Мы за мир», «Есть такая профессия – Родину защищать», «Маленькая хозяйка», «А ну-ка, девушки!», «Лучший по профессии» и другие);

- выставки творческих работ и достижений обучающихся (выставка поделок из природного материала «Дары осени», «Новогодний калейдоскоп», конкурс рисунков и поделок «Елочка красавица», «Весенняя капель» и другие);

- торжественные ритуалы посвящения, связанные с переходом обучающихся на следующую ступень образования, символизирующие приобретение ими новых социальных статусов в школе и развивающие школьную идентичность обучающихся («Последний звонок» и другие);

- церемонии награждения (по итогам учебного года) обучающихся и педагогов за активное участие в жизни школы, защиту чести школы в конкурсах, соревнованиях, олимпиадах; значительный вклад в развитие школы. Это способствует поощрению социальной активности обучающихся, развитию позитивных межличностных отношений между педагогами и обучающимися, формированию чувства доверия и уважения друг к другу;

- экскурсии, организуемые в классах их классными руководителями и родителями (законными представителями) обучающихся: в БУК «Библиотечно-музейный центр»; на предприятия города, ТО «Аганское Лесничество»; на тропу здоровья в городской парк им. Г. К. Жукова и другие.

- комплекс соревнований (спортивные соревнования, игры, соревнования по шахматам, шашкам; весёлые старты), направленных на формирование социально значимого отношения обучающихся с ОВЗ к здоровью, опыта ведения здорового образа жизни, популяризацию спорта, поддержку спортивных достижений.

На уровне классов:

- участие обучающихся классов и групп продленного дня в реализации общешкольных ключевых дел;

- проведение в рамках класса и групп продленного дня, итогового анализа детьми общешкольных ключевых дел.

На индивидуальном уровне:

- вовлечение по возможности каждого обучающегося в традиционные общешкольные дела;

- индивидуальная помощь обучающемуся (при необходимости) в освоении навыков подготовки, проведения и анализа традиционных общешкольных дел;

- наблюдение за поведением обучающегося в ситуациях подготовки, проведения и анализа традиционных общешкольных дел, за его отношениями со сверстниками, старшими и младшими школьниками, с педагогами и другими взрослыми;

- при необходимости коррекция поведения обучающегося через частные беседы с ним, через включение его в совместную работу с другими детьми, которые могли бы стать хорошим примером для ребенка, через предложение взять в следующем ключевом деле на себя роль ответственного за тот или иной фрагмент общей работы.

Модуль «Организация предметно-пространственной и здоровьесберегающей среды»

Окружающая ребенка предметно-эстетическая среда школы, при условии ее грамотной организации, обогащает внутренний мир ученика, способствует формированию у него чувства вкуса и стиля, создает атмосферу психологического комфорта, поднимает настроение, предупреждает стрессовые ситуации, способствует позитивному

восприятию ребенком школы. Воспитывающее влияние на ребенка осуществляется через такие формы работы как:

- оформление интерьера школьных помещений (класса, рекреаций) и их периодическая переориентация, которая может служить хорошим средством разрушения негативных установок школьников на учебные и внеучебные занятия;

- размещение на стенах школы регулярно сменяемых экспозиций: творческих работ школьников, позволяющих им реализовать свой творческий потенциал, картин определенного художественного стиля, знакомящего школьников с разнообразием

- эстетического осмысления мира; фотоотчетов об интересных событиях, происходящих в школе (проведенных традиционных делах, интересных экскурсиях, соревнованиях, встречах с интересными людьми и т. п.);

- озеленение школьной и пришкольной территории;

- благоустройство классных кабинетов, осуществляемое классными руководителями вместе с обучающимися своих классов, позволяющее проявить свои фантазию и творческие способности, создающее повод для длительного общения классного руководителя со своими детьми;

- событийный дизайн – оформление пространства проведения конкретных школьных событий (праздников, церемоний, торжественных линеек, творческих вечеров, выставок, собраний, конференций и т. п.);

- использование школьной символики (гимн, эмблема) в торжественных моментах жизни школы - во время праздников, торжественных церемоний, ключевых общешкольных дел и иных происходящих в жизни школы знаковых событий;

- организация и проведение творческих конкурсов по благоустройству пришкольного участка и клумб;

- акцентирование внимания школьников посредством элементов предметно-эстетической среды (стенды, плакаты) на важных для воспитания ценностях школы, ее традициях, правилах;

- участие обучающихся в спортивно-оздоровительных мероприятиях ОО.

Компонент здоровьесбережения окружающего пространства для обучающихся с умственной отсталостью реализуется в соответствии с рекомендациями специалистов с учетом индивидуальных особенностей обучающихся с умственной отсталостью, запроса семьи и ресурсов образовательной организации.

Модуль «Цифровая культура и сетевая безопасность»

Модуль «Цифровая культура и сетевая безопасность» позволяет образовательной организации выстроить воспитательную работу с обучающимися с интеллектуальными нарушениями в сфере цифровых технологий по формированию опыта и отношения ребенка к многообразным виртуальным ресурсам, в том числе, специфичным для максимально самостоятельной жизни в будущем (адекватное уверенное

пользование цифровыми помощниками, коммуникаторами, специальными приложениями и т.п.)

Реализация данного модуля осуществляется через:

- цикл внеурочных занятий «Разговоры о важном»;
- классные часы;
- распространение информационных материалов (памятки, листовки, брошюры и другие);
- тематические родительские собрания;
- общешкольные мероприятия по формированию цифровой культуры и сетевой безопасности обучающихся;
- инструкции для обучающихся по правилам безопасности в сети Интернет.

Модуль «Формирование законопослушного поведения несовершеннолетних»

Профилактическая деятельность в образовательной организации направлена на:

- совершенствование правовой культуры и правосознания обучающихся;
- защиту жизни и здоровья детей;
- профилактику безнадзорности несовершеннолетних;
- профилактику социального сиротства;
- пропаганду и привитие навыков здорового образа жизни;
- пропаганду культурно-семейных ценностей;
- привитие осознанного стремления к правомерному поведению;
- организацию работы по предупреждению и профилактике асоциального поведения обучающихся;
- организацию профилактической работы по предупреждению правонарушений, наркомании, токсикомании, алкоголизма;
- проведение эффективных мероприятий по предотвращению суицидального риска среди детей и подростков;
- изучение интересов, склонностей и способностей обучающихся «группы риска», включение их во внеурочную деятельность и деятельность объединений дополнительного образования;
- организацию консультаций специалистов (социального педагога, педагога-психолога, медицинского работника) для родителей и детей «группы риска»;
- создание эффективной системы социальной поддержки детей и подростков группы риска, направленной на решение проблем детской и подростковой безнадзорности и преступности;
- координацию деятельности и взаимодействие служб и ведомств города, заинтересованных в решении проблем безнадзорности и правонарушений в детской и подростковой среде;
- сотрудничество с организациями и службами г. Радужный по работе с семьей с целью повышения воспитательной функции семьи и

обеспечению корректировки воспитания в семьях отдельных обучающихся;

- осуществление мероприятий по оказанию комплексной психолого-педагогической, медико-социальной, социально-правовой, профориентационно-трудовой поддержки, обеспечению досуга и отдыха детей и подростков, находящихся в социально опасном положении.

Реализуется в рамках ежегодного планирования воспитательной работы членами педагогического коллектива.

Самоанализ воспитательной работы

Концепция воспитательной системы в КОУ «Радужнинская школа для обучающихся с ограниченными возможностями здоровья» выстраивается с ориентацией на модель выпускника как гражданина-патриота, образованного человека, личность свободную, культурную, гуманную, способной к саморазвитию. Такой системный подход позволяет сделать педагогический процесс более целесообразным, управляемым и самое важное – эффективным. Школа использует свою стратегию и тактику в воспитании, основанную на компетентностном подходе. Наличие в школе условий для внеурочной работы с обучающимися.

Самоанализ организуемой в школе воспитательной работы осуществляется по выбранным самой школой направлениям и проводится с целью выявления основных проблем школьного воспитания и последующего их решения. Самоанализ осуществляется ежегодно силами самой образовательной организации. Основными принципами, на основе которых осуществляется самоанализ воспитательной работы в школе, являются:

- ***принцип гуманистической направленности***, ориентирующий экспертов на уважительное отношение как к обучающимся, так и к педагогам, реализующим воспитательный процесс;

- ***принцип приоритета анализа***, ориентирующий экспертов на изучение не количественных его показателей, а качественных – таких как содержание и разнообразие деятельности, характер общения и отношений между обучающимися и педагогами;

- ***принцип развивающего характера***, ориентирующий экспертов на использование его результатов для совершенствования воспитательной деятельности педагогов: грамотной постановки ими цели и задач воспитания, умелого планирования своей воспитательной работы, адекватного подбора видов, форм и содержания их совместной с обучающимися деятельности;

- ***принцип разделенной ответственности за результаты личностного развития обучающихся***, ориентирующий экспертов на понимание того, что личностное развитие обучающихся – это результат как социального воспитания (в котором школа участвует наряду с другими социальными институтами), так и стихийной социализации, и саморазвития детей.

Анализ проводится с использованием анкет, опросников, выбираемых образовательной организацией самостоятельно.

Основными направлениями анализа организуемого в школе воспитательного процесса могут быть следующие:

1. Результаты воспитания, социализации и саморазвития обучающихся.

Критерием, на основе которого осуществляется данный анализ, является динамика личностного развития обучающегося каждого класса. Осуществляется анализ классными руководителями совместно с заместителем директора по воспитательной работе с последующим обсуждением его результатов на заседании методического объединения классных руководителей или педагогическом совете школы. Способом получения информации о результатах воспитания, социализации и саморазвития школьников является педагогическое наблюдение.

Внимание педагогов сосредотачивается на следующих вопросах: какие прежде существовавшие проблемы личностного развития обучающихся удалось решить за минувший учебный год;

- какие проблемы решить не удалось и почему;
- какие новые проблемы появились, над чем далее предстоит работать педагогическому коллективу.

2. Состояние организуемой в школе совместной деятельности обучающихся, педагогов, родителей (законных представителей), социальных партнеров.

Критерием, на основе которого осуществляется данный анализ, является наличие в школе интересной, событийно-насыщенной и личностно-развивающей совместной деятельности обучающихся, педагогов, родителей (законных представителей), социальных партнеров. Осуществляется анализ заместителем директора по воспитательной работе, классными руководителями. Способами получения информации о состоянии организуемой в школе совместной деятельности являются беседы с обучающимися и их родителями (законными представителями), педагогами, при необходимости – их анкетирование. Полученные результаты обсуждаются на заседании методического объединения классных руководителей или на педагогическом совете школы. Внимание при этом сосредотачивается на вопросах, связанных с качеством (примечание: из предложенных ниже вопросов выбираются только те, которые помогут проанализировать проделанную работу, описанную в соответствующих модулях школьной программы воспитания):

- проводимых общешкольных ключевых дел;
- совместной деятельности классных руководителей и их классов;
- организуемой в школе внеурочной деятельности;
- реализации личностно развивающего потенциала школьных уроков;
- функционирующих на базе образовательной организации объединений дополнительного образования;
- профориентационной работы школы;

- организации предметно-пространственной и здоровьесберегающей среды школы;
- взаимодействия школы и семей школьников.

Итогом самоанализа организуемой в школе воспитательной работы является перечень выявленных проблем, над которыми предстоит работать педагогическому коллективу, и проект, направленных на это, управленческих решений.

Рабочая программа воспитания для обучающихся с РАС с умеренной, тяжелой и глубокой умственной отсталостью (интеллектуальными нарушениями), тяжелыми множественными нарушениями развития, разрабатываемая образовательной организацией, является открытым документом, то есть допускающим возможность внесения в него изменений в течение учебного года по внешним или внутренним причинам, связанным с изменениями условий воспитательной работы в среде образовательной организации.

Приложение

В приложении размещается ежегодный календарный план воспитательной работы ОО по ступеням образования, являющийся обязательным компонентом рабочей программы воспитания. Календарный план разрабатывается и обновляется каждый учебный год, а также, по желанию образовательной организации, в приложении указываются иные сопутствующие документы, помогающие реализовывать воспитательные задачи и отражающие специфику образовательной среды, уклада образовательной организации. Календарный план воспитательной работы школы на 2023–2024 учебный год для обучающихся 1-4 классов приведен в п. 4.4.

3.4. Программа коррекционной работы

Коррекционная работа представляет собой систему психолого-педагогических средств, направленных на преодоление и/или ослабление недостатков в психическом и физическом развитии обучающихся с РАС с умеренной, тяжелой и глубокой умственной отсталостью (интеллектуальными нарушениями), тяжелыми множественными нарушениями развития.

В соответствии с требованиями ФГОС для обучающихся с РАС с умеренной, тяжелой и глубокой умственной отсталостью (интеллектуальными нарушениями), тяжелыми множественными нарушениями развития **целью программы коррекционной работы** является создание системы комплексного психолого-педагогического сопровождения процесса освоения АООП обучающимися, позволяющего учитывать их особые образовательные потребности на основе осуществления индивидуального и дифференцированного подхода в образовательном процессе.

Задачи коррекционной работы:

- выявление особых образовательных потребностей обучающихся с РАС, обусловленных недостатками в физическом и (или) психическом развитии;
- осуществление индивидуально ориентированной психолого-педагогической помощи обучающимся с учетом особенностей психофизического развития и индивидуальных возможностей обучающихся (в соответствии с рекомендациями психолого-медико-педагогической комиссии);
- коррекция и развитие нарушенных функций, профилактика возникновения вторичных отклонений в развитии;
- оптимизация социальной адаптации и интеграции обучающихся.
- оказание родителям (законным представителям) обучающихся с РАС консультативной помощи по психолого-педагогическим, социальным, и другим вопросам, связанным с их воспитанием и обучением.

Принципы коррекционной работы:

- Принцип приоритетности интересов обучающегося определяет отношение работников организации, которые призваны оказывать каждому обучающемуся помощь в развитии с учетом его индивидуальных образовательных потребностей на основе эмоционального контакта, практического взаимодействия и совместного осмысления происходящих событий.

- Принцип системности – обеспечивает единство всех элементов коррекционно-воспитательной работы: цели и задач, направлений осуществления и содержания, форм, методов и приемов организации, взаимодействия участников.

- Принцип непрерывности обеспечивает проведение коррекционной работы на всем протяжении обучения школьника с учетом изменений в их личности.

- Принцип вариативности предполагает создание вариативных программ коррекционной работы с детьми с учетом их особых образовательных потребностей и возможностей психофизического развития.

- Принцип единства психолого-педагогических и медицинских средств, обеспечивающей взаимодействие специалистов психолого-педагогического и медицинского блока в деятельности по комплексному решению задач коррекционно-воспитательной работы.

- Принцип сотрудничества с семьей основан на признании семьи как важного участника коррекционной работы, оказывающего существенное влияние на процесс развития ребенка и успешность его интеграции в общество.

Специфика организации коррекционной работы с обучающимися с РАС с умеренной, тяжелой и глубокой умственной отсталостью

(интеллектуальными нарушениями), тяжелыми множественными нарушениями развития

Программа коррекционной работы предусматривает реализацию коррекционно-развивающей области через:

1) коррекционные курсы, что позволяет формировать у обучающихся с РАС адекватное учебное поведение и социально-бытовые навыки; преодолевать недостатки аффективной сферы и трудности во взаимодействии с окружающими; развивать средства вербальной и невербальной коммуникации, что способствует осмыслению, упорядочиванию и дифференциации индивидуального жизненного опыта обучающихся; упорядочиванию и осмыслению усваиваемых знаний и умений с исключением возможности их механического, формального накопления; развитию внимания детей к эмоционально-личностным проявлениям близких взрослых и соучеников и понимания взаимоотношений, чувств, намерений других людей; развитие избирательных способностей обучающихся;

2) обеспечение коррекционной направленности общеобразовательных предметов и воспитательных мероприятий в условиях урочной и внеурочной деятельности;

3) организацию и осуществление специалистами индивидуальной коррекционной работы (педагогической, психологической) с обучающимися, имеющими индивидуальные особые образовательные потребности и особенности развития, требующие проведения индивидуальных коррекционных занятий;

4) взаимодействие с семьей (законными представителями) обучающихся с РАС.

Перечень и содержание направлений работы.

Характеристика основных направлений коррекционной работы

Основными направлениями коррекционной работы являются:

1) Диагностическая работа, обеспечивающая выявление особенностей развития и здоровья обучающихся с РАС с целью создания благоприятных условий для овладения ими содержанием основной общеобразовательной программы, предполагающей осуществление:

а) психолого-педагогического обследования обучающихся с целью выявления их особых образовательных потребностей;

б) мониторинга динамики развития обучающихся с РАС, их успешности в освоении АООП;

в) анализа результатов обследования с целью проектирования и корректировки коррекционных мероприятий.

В процессе диагностической работы используются следующие формы и методы:

– сбор сведений об обучающемся у педагогических работников, родителей (законных представителей) (беседы, анкетирование, интервьюирование);

- наблюдение за обучающимися во время учебной и внеурочной деятельности;
- беседы с обучающимися, педагогическими работниками и родителями (законными представителями);
- изучение работ обучающегося (тетради, рисунки, поделки);
- оформление документации (дневники индивидуального сопровождения обучающихся).

2) Коррекционно-развивающая работа, обеспечивающая организацию мероприятий, способствующих коммуникативно-личностному и эмоционально-волевому развитию обучающихся с РАС, коррекции недостатков в психическом развитии и освоению ими содержания образования, включает:

- формирование в классе психологического климата комфортного для всех обучающихся;
- организация внеурочной деятельности, направленной на развитие познавательных интересов обучающихся, их общее социально-личностное развитие;
- разработку оптимальных для развития обучающихся с РАС индивидуальных коррекционно-развивающих программ в соответствии с их особыми образовательными потребностями;
- организацию и проведение специалистами индивидуальных занятий коррекционно-развивающих занятий, необходимых для преодоления нарушений развития обучающихся;
- социальное сопровождение обучающегося в случае неблагоприятных условий жизни при психотравмирующих обстоятельствах.

В процессе коррекционно-развивающей работы используются следующие формы и методы работы;

- индивидуальные занятия;
- игры, упражнения;
- психокоррекционные методики и технологии;
- беседы с обучающимися;
- организация деятельности (игра, труд, изобразительная, конструирование).

3) Консультативная работа, обеспечивающая непрерывность специального сопровождения обучающихся с РАС и их семей по вопросам реализации дифференцированных психолого-педагогических условий обучения, воспитания, коррекции, развития и социализации обучающихся, включает:

- психолого-педагогическое консультирование педагогических работников по решению проблем в развитии и обучении, поведении и межличностном взаимодействии конкретных обучающихся;

– консультативную помощь семье в вопросах решения конкретных вопросов воспитания и оказания возможной помощи ребенку в освоении общеобразовательной программы.

В процессе консультативной работы используются следующие формы и методы работы:

- беседа, семинар, лекция, консультация, тренинг;
- анкетирование педагогических работников, родителей (законных представителей);
- разработка методических материалов и рекомендаций учителю, родителям (законным представителям).

Психологическое консультирование основывается на принципах анонимности, доброжелательного и без оценочного отношения к консультируемому, ориентации на его нормы и ценности, включенности консультируемого в процесс консультирования.

4) Информационно-просветительская работа предполагает осуществление разъяснительной деятельности в отношении педагогических работников и родителей (законных представителей) по вопросам, связанным с особенностями осуществления процесса обучения и воспитания обучающихся с РАС, взаимодействия педагогических работников и обучающихся с их родителями (законными представителями), включает:

- проведение тематических выступлений для педагогических работников и родителей (законных представителей) по разъяснению индивидуально-типологических особенностей различных категорий обучающихся;
- оформление информационных стендов, печатных и других материалов;
- психологическое просвещение педагогических работников с целью повышения их психологической компетентности;
- психологическое просвещение родителей (законных представителей) с целью формирования у них элементарной психолого-психологической компетентности.

5) Социально-педагогическое сопровождение в рамках взаимодействия социального педагога и обучающегося и (или) его родителей (законных представителей) направлено на создание условий и обеспечение наиболее целесообразной помощи и поддержки, включает:

- разработку и реализацию программы социально-педагогического сопровождения обучающихся, направленную на их социальную интеграцию в общество;
- взаимодействие с социальными партнерами и общественными организациями в интересах обучающегося и его семьи.

В процессе информационно-просветительской и социально-педагогической работы используются следующие формы и методы работы:

- индивидуальные и групповые беседы, семинары, тренинги;

- лекции для родителей (законных представителей);
- анкетирование педагогических работников, родителей (законных представителей);
- разработка методических материалов и рекомендаций учителю, родителям (законным представителям).

В рамках реализации программы взаимодействие специалистов осуществляется через:

- деятельность психолого-педагогического консилиума (ППк) и методического объединения специалистов службы сопровождения с целью реализации коррекционной работы;
- совместный многоаспектный анализ эмоционально-волевой, личностной, коммуникативно-речевой, двигательной и познавательной сфер обучающихся с целью определения имеющихся проблем;
- разработку и реализацию комплексных индивидуальных программ коррекции эмоционально-волевой, личностной, коммуникативно-речевой, двигательной и познавательной сфер обучающихся.

Социальное партнерство осуществляется через взаимодействие специалистов общеобразовательной организации с организациями и органами государственной власти, связанными с решением вопросов образования, охраны здоровья социальной защиты и поддержки, трудоустройства обучающихся

Социальное партнерство включает сотрудничество (на основе заключенных договоров и соглашений):

- с образовательными организациями города, с целью методического взаимодействия по вопросам организации обучения детей, имеющих особенности развития, в том числе, через деятельность опорного образовательного центра (ООЦ) школы;
- с организациями дополнительного образования, культуры, физической культуры и спорта в решении вопросов развития, социализации, здоровьесбережения, социальной адаптации и интеграции в общество обучающихся с умственной отсталостью (бюджетное учреждение Ханты-Мансийского автономного округа – Югры «Комплексный центр социального обслуживания населения «НАДЕЖДА», бюджетное учреждение Ханты-Мансийского автономного округа – Югры «Реабилитационный центр для детей и подростков с ограниченными возможностями «Цветик-семицветик»; ТО Аганское лесничество, *городские учреждения системы профилактики*; БУК «Библиотечно-музейный центр», АУК ДК «Нефтяник»; автономные учреждения «Дворец спорта», СК «Сибирь», СК «Факел», ПБ «Аган», МАУ СОШ «Юность»);
- со средствами массовой информации в решении вопросов формирования отношения общества к лицам с умственной отсталостью;
- с общественными объединениями инвалидов, организациями родителей (законных представителей) обучающихся с умственной отсталостью и другими негосударственными организациями в решении

вопросов социальной адаптации и интеграции в общество обучающихся с умственной отсталостью;

– с родителями (законными представителями) обучающихся с умственной отсталостью в решении вопросов их развития, социализации, здоровьесбережения, социальной адаптации и интеграции в общество.

Требования к условиям реализации программы

В процессе реализации программы коррекционной работы для обучающихся с РАС, осложненных умственной отсталостью (интеллектуальными нарушениями) в образовательной организации созданы следующие психолого-педагогические условия:

– индивидуально ориентированная коррекционная работа специалистов психолого-педагогического сопровождения;

– учет индивидуальных особенностей и особых образовательных потребностей обучающихся;

– соблюдение комфортного психоэмоционального режима;

– использование специальных методов, приемов, средств обучения;

– использование современных психолого-педагогических, в том числе информационных компьютерных технологий;

– учет специфики нарушения развития обучающихся;

– обеспечение здоровьесберегающих технологий (оздоровительный и охранительный режим, укрепление физического и психического здоровья, профилактика физических, умственных и психологических перегрузок обучающихся, соблюдение санитарно-гигиенических правил и норм);

– включение родителей (законных представителей) в реализацию программы коррекционной работы.

В процессе реализации программы коррекционной работы могут быть использованы рабочие коррекционные программы, разрабатываемые педагогическими работниками образовательной организации, диагностический и коррекционно-развивающий инструментарий, подобранный с учетом специфики развития обучающихся.

Коррекционная работа осуществляется специалистами соответствующей квалификации, имеющими специализированное образование, и педагогическими работниками, прошедшими обязательную курсовую или другие виды профессиональной подготовки.

Коррекционную работу осуществляют специалисты образовательной организации:

– педагог-психолог (4 чел.);

– учителя-логопеды (4 чел.);

– учитель-дефектолог (2 чел.);

– социальный педагог (1 чел.);

– тьютор (2 чел.).

Уровень квалификации работников образовательной организации для каждой занимаемой должности соответствует квалификационным

характеристикам по соответствующей должности.

Педагогические работники образовательной организации имеют четкое представление об особенностях психического и (или) физического развития обучающихся с умственной отсталостью разных нозологических групп, об их особых образовательных потребностях, о методиках и технологиях организации образовательного и воспитательного процесса с учетом специфики нарушения.

Материально-техническое обеспечение

Кабинеты специалистов службы сопровождения школы оснащены необходимым оборудованием в соответствии с СП 2.4.3648-20 от 28.09.2020 № 28 «Санитарно-эпидемиологические требования к организациям воспитания и обучения, отдыха и оздоровления детей и молодежи».

№ п/п	Объекты материально-технической базы	Количество	Оснащенность %			Наличие документов по ТБ
			мебелью и оборудованием	учебно-наглядными пособиями	техническими средствами обучения	
1	Кабинет педагога-психолога	4	100%	100%	70%	имеется
2	Кабинет учителя-логопеда	4	100%	100%	80%	имеется
3	Кабинет учителя-дефектолога	2	100%	100%	70%	имеется
4	Кабинет социального педагога	1	100%	100%	70%	имеется

№ п/п	Наименование	Кол-во
Кабинет педагога-психолога		
Мебель		
1.	Кресло офисное	1
2.	Сетевой фильтр	1
3.	Стеллаж угловой	1
4.	Стол письменный	1
5.	Стол ученический 1-местный	4
6.	Стул ученический	4
7.	Тумба переносная	1
8.	Тумба широкая	2
9.	Шкаф для документов широкий	2
10.	Облучатель-рециркулятор	1
Оборудование/ТСО		
1.	Компьютер	1
2.	Принтер	1
3.	Доска ученическая меловая	1
Наглядно-дидактический материал		
1.	Игровой набор Монтессори	1
2.	Дидактический набор для сказкотерапии	6
3.	Альбом «блоки Дьеныша для самых маленьких»	1
4.	Учебно-игровое пособие «Логические блоки Дьеныша»	1

5.	Папка - флипчарт PECS	1
6.	Набор карточек PECS «Повседневные действия 1»	2
7.	Пособие «Соберу я урожай»	1
8.	Мозаика «Машины»	1
9.	Волшебный комодик	1
10.	Дидактические карточки для ознакомления с окружающим миром по лексическим темам	17
11.	Лабиринт	1
12.	Комплект карточек с заданиями для групповых занятий. Учимся думать и рассуждать	1
13.	Развивающий тренажер «Разноцветные окошки»	1
14.	Кистевой настольный тренажер	1
15.	Мозаика с шаблонами	1
16.	Арбекова Н.Е. Карточки по лексическим темам	4
17.	Чемоданчик психолога	1
18.	Игра «История в картинках» Ч.1, 2	4
19.	Игра «Читаем истории в картинках»	2
20.	Игра «Что происходит в природе»	2
21.	Игра «Собери пословицы»	2
22.	Цветные цилиндры	1
23.	Доски Сегена	1
24.	Тактильные диски. Большой набор	1
25.	Набор сенсорных плиток 20 штук «Тактильные плитки»	1
26.	Набор методических материалов «Сенсорный ящик» с наполнением	1
27.	Тренажер «Четвертый лишний»	1
28.	Игровой набор «Дары Фрёбеля» (14 коробок)	1
29.	Пособие «Большой, маленький, средний»	1
30.	Игра «Короткие истории» ч. 1, 2	4
31.	Учебный набор «Логическая мозаика»	1
32.	Карточки Домана «развиваем внимание и память»	1
33.	Развивающие карточки «Времена года»	4
34.	Учебный набор «Логическая мозаика»	1
35.	Изучаем формы (Развивающие карточки)	1
36.	Изучаем цвета (Развивающие карточки)	1
37.	Мамы и малыш (Развивающие карточки)	1
38.	Мой дом (Развивающие карточки)	1
39.	На ферме (Развивающие карточки)	1
40.	Овощи, фрукты, ягоды (Развивающие карточки)	1
41.	Профессии (Развивающие карточки)	1
42.	Лото деревянное по лексическим темам «Времена года»	4
43.	Лото деревянное по лексическим темам «Собирай-ка. Грибы, ягоды, цветы»	4
44.	Лото деревянное по лексическим темам «Овощи, фрукты»	5
45.	Пазлы «Собираем по слоям»	1
46.	Кубики разноцветные (пластмассовые)	1
47.	Конструктор деревянный средний	1
48.	Кубики разноцветные (счетный материал), деревянные	1
49.	Мозаика крупная	1
50.	Конструктор деревянный мелкий	1
51.	Сортер в ассортименте деревянный	1
52.	Лего-конструктор средний	1
53.	Лего-конструктор крупный	1
54.	Дидактический материал «Времена года». Развивающая игра «Магнитная яблоня»	1
55.	Мозаика мелкая	1
56.	Поднос с крышкой для письма на песке	3

57.	Набор трафаретов 12 штук в пенале	1
58.	Деревянные трафареты	1
59.	Набор муляжей по лексическим темам	15
60.	Лего-конструктор мелкий	1
61.	Дидактический материал «Дни недели»	1
62.	Строительный набор 20 элементов	1
63.	Тактильно-развивающая панель «Разноцветное домино» (настольный модуль)	1
64.	Комплект интерактивных игр «Логика» (Л.Г. Петерсон, Е.Е. Кочемасова)	1
65.	Комплект интерактивных игр «Счёт до 5» (Л.Г. Петерсон, Е.Е. Кочемасова)	1
66.	Комплект интерактивных игр «Фигуры и формы» (Л.Г. Петерсон, Е.Е. Кочемасова)	1
67.	Развивающий мини-набор психолога «Приоритет» М 5 модулей	1
68.	Игровое поле для фланелеграфа	1
69.	Фланелеграф по лексическим темам	8
70.		
Кабинет учителя-логопеда		
Мебель		
1.	Шкаф для документов широкий	2
2.	Стол письменный	1
3.	Кресло офисное	1
4.	Стол ученический 1-местный	4
5.	Стул ученический	4
6.	Уголок логопедический	1
7.	Тумба с ящиками на колёсиках	1
8.	Тумба широкая	2
9.	Доска ученическая	1
10.	Шкаф для одежды	1
11.	Облучатель-рециркулятор	1
Оборудование/ТСО		
1.	Компьютер	1
2.	Принтер	1
3.	Доска ученическая меловая	1
Наглядно-дидактический материал		
1.	Игровой набор Монтессори	1
2.	Дидактический набор для сказкотерапии	6
3.	Альбом «блоки Дьеныша для самых маленьких»	1
4.	Учебно-игровое пособие «Логические блоки Дьеныша»	1
5.	Папка - флипчарт PECS	1
6.	Набор карточек PECS «Повседневные действия 1»	2
7.	Пособие «Соберу я урожай»	1
8.	Мозаика «Машины»	1
9.	Волшебный комодик	1
10.	Дидактические карточки для ознакомления с окружающим миром по лексическим темам	17
11.	Лабиринт	1
12.	Комплект карточек с заданиями для групповых занятий. Учимся думать и рассуждать	1
13.	Развивающий тренажер «Разноцветные окошки»	1
14.	Кистевой настольный тренажер	1
15.	Мозаика с шаблонами	1
16.	Арбекова Н.Е. Карточки по лексическим темам	4
17.	Чемоданчик логопеда	1
18.	Игра «История в картинках» Ч.1, 2	4
19.	Игра «Читаем истории в картинках»	2

20.	Игра «Что происходит в природе»	2
21.	Игра «Собери пословицы»	2
22.	Цветные цилиндры	1
23.	Доски Сегена	1
24.	Набор сенсорных плиток 20 штук «Тактильные плитки»	1
25.	Тренажер «Четвертый лишний»	1
26.	Игровой набор «Дары Фрёбеля»	1
27.	Пособие «Большой, маленький, средний»	1
28.	Игра «Короткие истории» ч. 1, 2	4
29.	Учебный набор «Логическая мозаика»	1
30.	Карточки Домана «развиваем внимание и память»	1
31.	Развивающие карточки «Времена года»	4
32.	Учебный набор «Логическая мозаика»	1
33.	Изучаем формы (Развивающие карточки)	1
34.	Изучаем цвета (Развивающие карточки)	1
35.	Мамы и малыш (Развивающие карточки)	1
36.	Мой дом (Развивающие карточки)	1
37.	На ферме (Развивающие карточки)	1
38.	Овощи, фрукты, ягоды (Развивающие карточки)	1
39.	Профессии (Развивающие карточки)	1
40.	Лото деревянное по лексическим темам «Времена года»	4
41.	Лото деревянное по лексическим темам «Собирай-ка. Грибы, ягоды, цветы»	4
42.	Лото деревянное по лексическим темам «Овощи, фрукты»	5
43.	Пазлы «Собираем по слоям»	1
44.	Кубики разноцветные (пластмассовые)	1
45.	Конструктор деревянный средний	1
46.	Кубики разноцветные (счетный материал), деревянные	1
47.	Мозаика крупная	1
48.	Конструктор деревянный мелкий	1
49.	Сортер в ассортименте деревянный	1
50.	Лего-конструктор средний	1
51.	Лего-конструктор крупный	1
52.	Дидактический материал «Времена года». Развивающая игра «Магнитная яблоня»	1
53.	Мозаика мелкая	1
54.	Поднос с крышкой для письма на песке	3
55.	Набор трафаретов 12 штук в пенале	1
56.	Деревянные трафареты	1
57.	Набор муляжей по лексическим темам	15
58.	Лего-конструктор мелкий	1
59.	Дидактический материал «Дни недели»	1
60.	Строительный набор 20 элементов	1
61.	Тактильно-развивающая панель «Разноцветное домино» (настольный модуль)	1
62.	Комплект интерактивных игр «Логика» (Л.Г. Петерсон, Е.Е. Кочемасова)	1
63.	Комплект интерактивных игр «Счёт до 5» (Л.Г. Петерсон, Е.Е. Кочемасова)	1
64.	Комплект интерактивных игр «Фигуры и формы» (Л.Г. Петерсон, Е.Е. Кочемасова)	1
65.	Развивающий мини-набор психолога «Приоритет» М 5 модулей	1
66.	Игровое поле для фланелеграфа	1
67.	Фланелеграф по лексическим темам	8
Кабинет учителя-дефектолога		
Мебель		
1.	Шкаф для документов широкий	2
2.	Стол письменный	1

3.	Кресло офисное	1
4.	Стол ученический 1-местный	4
5.	Стул ученический	4
6.	Уголок логопедический	1
7.	Тумба с ящиками на колёсиках	1
8.	Тумба широкая	2
9.	Доска ученическая	1
10.	Шкаф для одежды	1
11.	Облучатель-рециркулятор	1
Оборудование/ТСО		
1.	Компьютер	1
2.	Принтер	1
3.	Доска ученическая меловая	1
Наглядно-дидактический материал		
1.	Игровой набор Монтессори	1
2.	Дидактический набор для сказкотерапии	6
3.	Альбом «блоки Дьеньша для самых маленьких»	1
4.	Учебно-игровое пособие «Логические блоки Дьеньша»	1
5.	Папка - флипчарт PECS	1
6.	Набор карточек PECS «Повседневные действия 1»	2
7.	Пособие «Соберу я урожай»	1
8.	Мозаика «Машины»	1
9.	Волшебный комодик	1
10.	Дидактические карточки для ознакомления с окружающим миром по лексическим темам	17
11.	Лабиринт	1
12.	Комплект карточек с заданиями для групповых занятий. Учимся думать и рассуждать	1
13.	Развивающий тренажер «Разноцветные окошки»	1
14.	Кистевой настольный тренажер	1
15.	Мозаика с шаблонами	1
16.	Арбекова Н.Е. Карточки по лексическим темам	4
17.	Игра «История в картинках» Ч.1, 2	4
18.	Игра «Читаем истории в картинках»	2
19.	Игра «Что происходит в природе»	2
20.	Игра «Собери пословицы»	2
21.	Цветные цилиндры	1
22.	Доски Сегена	1
23.	Набор сенсорных плиток 20 штук «Тактильные плитки»	1
24.	Тренажер «Четвертый лишний»	1
25.	Игровой набор «Дары Фрёбеля»	1
26.	Пособие «Большой, маленький, средний»	1
27.	Игра «Короткие истории» ч. 1, 2	4
28.	Учебный набор «Логическая мозаика»	1
29.	Карточки Домана «развиваем внимание и память»	1
30.	Развивающие карточки «Времена года»	4
31.	Учебный набор «Логическая мозаика»	1
32.	Изучаем формы (Развивающие карточки)	1
33.	Изучаем цвета (Развивающие карточки)	1
34.	Мамы и малыш (Развивающие карточки)	1
35.	Мой дом (Развивающие карточки)	1
36.	На ферме (Развивающие карточки)	1
37.	Овощи, фрукты, ягоды (Развивающие карточки)	1
38.	Профессии (Развивающие карточки)	1
39.	Лото деревянное по лексическим темам «Времена года»	4

40.	Лото деревянное по лексическим темам «Собирай-ка. Грибы, ягоды, цветы»	4
41.	Лото деревянное по лексическим темам «Овощи, фрукты»	5
42.	Пазлы «Собираем по слоям»	1
43.	Кубики разноцветные (пластмассовые)	1
44.	Конструктор деревянный средний	1
45.	Кубики разноцветные (счетный материал), деревянные	1
46.	Мозаика крупная	1
47.	Конструктор деревянный мелкий	1
48.	Сортер в ассортименте деревянный	1
49.	Лего-конструктор средний	1
50.	Лего-конструктор крупный	1
51.	Дидактический материал «Времена года». Развивающая игра «Магнитная яблоня»	1
52.	Мозаика мелкая	1
53.	Поднос с крышкой для письма на песке	3
54.	Набор трафаретов 12 штук в пенале	1
55.	Деревянные трафареты	1
56.	Набор муляжей по лексическим темам	15
57.	Лего-конструктор мелкий	1
58.	Дидактический материал «Дни недели»	1
59.	Строительный набор 20 элементов	1
60.	Тактильно-развивающая панель «Разноцветное домино» (настольный модуль)	1
61.	Комплект интерактивных игр «Логика» (Л.Г. Петерсон, Е.Е. Кочемасова)	1
62.	Комплект интерактивных игр «Счёт до 5» (Л.Г. Петерсон, Е.Е. Кочемасова)	1
63.	Комплект интерактивных игр «Фигуры и формы» (Л.Г. Петерсон, Е.Е. Кочемасова)	1
64.	Развивающий мини-набор психолога «Приоритет» М 5 модулей	1
65.	Игровое поле для фланелеграфа	1
66.	Фланелеграф по лексическим темам	8
Видеокассеты, CD-диски, аудиокассеты		
1.	Коррекционно-развивающие игры по лексическим темам «Лексические запасы». Производитель «Мерсибо»	9
2.	Программно-диагностический комплекс для занятий с детьми с аутизмом и нарушениями интеллекта «А-Спектр». Производитель «Мерсибо»	9
3.	Коррекционно-развивающие игры по математике для дошкольников и младших школьников «Числовое конфетти»	9

Информационное обеспечение включает необходимую нормативную правовую базу образования обучающихся с РАС и характеристики предполагаемых информационных связей участников образовательного процесса

Информационно-методическое обеспечение реализации адаптированной основной общеобразовательной программы для обучающихся с РАС направлено на обеспечение широкого, постоянного и устойчивого доступа для всех участников образовательного процесса к любой информации, связанной с реализацией программы, планируемыми результатами, организацией образовательного процесса и условиями его осуществления.

В школе имеется современное компьютерное оборудование, обеспечивающее создание условий для реализации программы

коррекционной работы.

Информационно-методическое обеспечение образовательного процесса включает:

1. Необходимую нормативную правовую базу образования обучающихся с умственной отсталостью (интеллектуальными нарушениями);

2. Получение доступа к информационным ресурсам, различными способами (поиск информации в сети интернет, работа в библиотеке и др.), в том числе к электронным образовательным ресурсам, размещенным в федеральных и региональных базах данных;

3. Возможность размещения материалов и работ в информационной среде общеобразовательной организации (статей, выступлений, дискуссий, результатов экспериментальных исследований).

Планируемые результаты реализации программы коррекционной работы имеют дифференцированный характер, уточняются и конкретизируются специалистами службы сопровождения с учетом индивидуальных особенностей и возможностей обучающихся с РАС.

Достижения обучающихся рассматриваются в динамике с учетом их предыдущих индивидуальных результатов реализации программы коррекционной работы лежат в большей степени в сфере жизненной компетенции и оцениваются с учетом предыдущих достижений обучающихся. Мониторинг проводится 2 раза в год: в начале учебного года – вводная диагностика (1,2 недели сентября). Итоговая диагностика – в конце учебного года (3,4 неделя мая) для сравнения предыдущего и последующего результатов. В карте мониторинга указываются сроки проведения диагностики на начало и конец образовательного процесса.

Методы диагностики подбираются каждым специалистом с учётом возрастных и индивидуальных психофизиологических особенностей обучающегося.

При проведении диагностики учитываются следующие требования:

– содержание диагностических параметров соответствует выявляемым качествам обучающегося;

– показатели диагностических параметров позволяют определить уровень исследуемого качества знаний, умений, навыков обучающегося;

– простота и понятность для педагогов диагностических параметров.

Мониторинг освоения программы коррекционной работы проводится на методическом объединении специалистов службы сопровождения образовательной организации в ходе анализа результатов диагностической работы. Оценка образовательных достижений освоения программы коррекционной работы осуществляется экспертной группой в уровневой шкале:

– *0 баллов* – нет фиксируемой динамики;

– *1 балл* – минимальная динамика;

– *2 балла* – удовлетворительная динамика;

– 3 балла – значительная динамика.

При оформлении таблиц 3.4.3; 3.4.4; 3.4.5 и графика 3.4.1 учитывается мнение всех специалистов, работающих с обучающимся.

В конце каждой таблицы выводится средний балл, который отражается в графике в конце каждого года обучения. Точки средних показателей в графике соединяются и дают возможность визуально отразить динамику развития обучающегося.

Данные диагностики позволяют педагогам, специалистам и родителям (законным представителям) эффективно следить за ходом развития ребенка, качественно планировать и целенаправленно осуществлять индивидуальный подход, а также своевременно корректировать содержание индивидуальной образовательной деятельности. Индивидуальная карта оценки сформированности личностных результатов обучающегося приведена в табл. 3.4.3.

Таблица 3.4.3

Индивидуальная карта оценки сформированности личностных результатов обучающегося

(заполняется педагогом-психологом)

Показатели оценивания развития эмоционально-волевой сферы	Класс									
	доп		1		2		3		4	
	I	II	I	II	I	II	I	II	I	II
Умение устанавливать и поддерживать дружеские взаимоотношения										
Умение самостоятельно разрешать конфликтные ситуации										
Умение контролировать собственное поведение										
Реакция на похвалу и порицание										
Сотрудничество с педагогом, умение устанавливать конструктивные взаимоотношения										
Принятие и соблюдение правил школьной жизни, социальных и этических норм										
Уровень (балл развития эмоционально волевой сферы)										
Средний балл за год										

Таблица 3.4.4

Познавательная сфера

(заполняется учителем-дефектологом)

Показатели оценивания развития познавательной сферы	Класс									
	доп		1		2		3		4	
	I	II	I	II	I	II	I	II	I	II
Наличие мотивации к учебной деятельности										
Понимание причинно-следственных связей										
Умение обобщать, сравнивать, делать выводы										
Понимание пословиц и поговорок										
Соблюдение алгоритмов учебной деятельности										
Сформированность пространственно-временных представлений										
Уровень (балл познавательного развития)										
Средний балл за год										

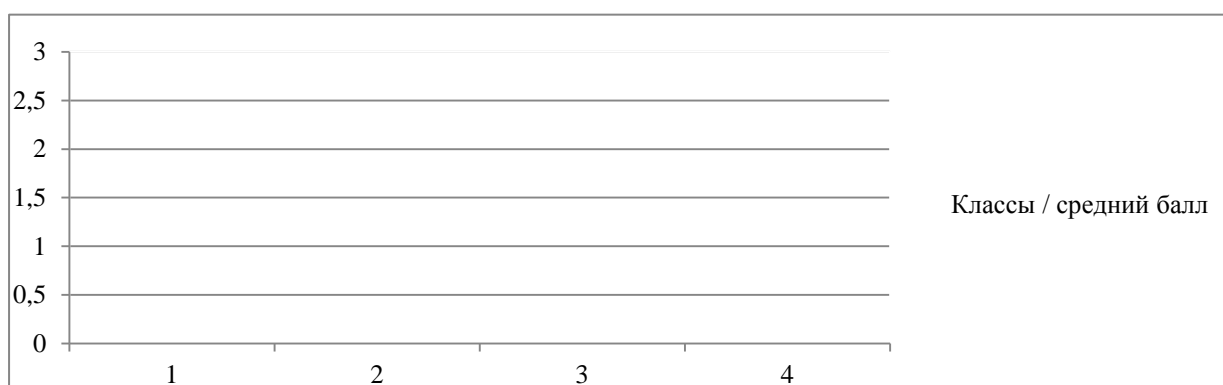
Таблица 3.4.5

Речевое развитие (заполняется учителем-логопедом)

Показатели оценивания речевого развития	Класс									
	допо льный		1		2		3		4	
	I	II	I	II	I	II	I	II	I	II
Звукопроизношение										
Фонематическое восприятие, языковой анализ и синтез										
Лексика										
Грамматический строй речи										
Связная речь										
Письмо										
Чтение										
Уровень (балл речевого развития)										
Средний балл за год										

График 3.4.1

График динамики обучающегося



3.5. Коррекционные курсы для обучающихся с РАС с умеренной, тяжелой и глубокой умственной отсталостью (интеллектуальными нарушениями), тяжелыми множественными нарушениями

Содержание коррекционно-развивающей области для обучающихся с РАС с умеренной, тяжелой и глубокой умственной отсталостью (интеллектуальными нарушениями), тяжелыми множественными нарушениями представлено следующими обязательными коррекционными курсами: «Эмоциональное и коммуникативно-речевое развитие» (фронтальные и индивидуальные занятия), «Сенсорное развитие» (индивидуальные занятия), «Двигательное развитие» (фронтальные занятия), «Предметно-практические действия» (индивидуальные занятия), «Коррекционно-развивающие занятия» (индивидуальные занятия). Учитывая специфику индивидуального психофизического развития и возможности конкретного обучающегося, образовательная организация имеет возможность дополнить содержание коррекционной работы, отражая его в СИПР.

Мониторинг результатов обучения проводится не реже одного раза в полугодие. В ходе мониторинга педагоги, реализующие коррекционные курсы, оценивают уровень сформированности представлений, действий/операций, внесённых в СИПР. Итоговые результаты образования за оцениваемый период оформляются в СИПР.

Рабочая программа коррекционного курса

«Эмоциональное и коммуникативно-речевое развитие»

Обучающийся с РАС, не владеющий вербальной речью, не доступен в плане общения со стороны окружающих, что в целом нарушает и искажает его психическое и интеллектуальное развитие. В этой связи обучение ребенка речи с использованием альтернативных средств коммуникации является необходимой частью всей системы коррекционно-педагогической работы. Альтернативные средства общения могут использоваться для дополнения речи (если речь невнятная, смазанная) или ее замены, в случае ее отсутствия.

Цель коррекционного курса: коррекция нарушений эмоциональной и коммуникативно-речевой сферы посредством и индивидуальных занятий.

Основные задачи реализации содержания:

– Формирование разнообразных моделей общения с постепенным сокращением дистанции взаимодействия с окружающими, возможных форм визуального и тактильного контакта, способности проникать в эмоциональный смысл ситуации общения.

– Формирование коммуникативных навыков, включая использование средств альтернативной коммуникации.

Коррекционная работа в этой части связана с обучением по направлению «Общение». Приоритетной задачей коррекционной работы является обучение детей средствам коммуникации, в том числе, при необходимости, средствам альтернативной коммуникации. В процессе практического общения происходит обучение детей умению применять освоенные ими средства.

Техническое оснащение включает: предметы, графические изображения, знаковые системы, таблицы букв, карточки с напечатанными словами, наборы букв, коммуникативные таблицы и коммуникативные тетради, записывающие устройства, а также компьютерные программы и др.

Содержание коррекционного курса «Эмоциональное и коммуникативно-речевое развитие»

Освоение и использование средств невербальной коммуникации: взгляда, мимики, жеста, предмета, графического изображения, знаков, таблицы букв, карточек с печатными словами, набор букв как средства коммуникации.

Рабочая программа коррекционного курса

«Сенсорное развитие»

Сенсорное развитие направлено на формирование полноценного восприятия окружающей действительности. Первой ступенью познания

мира является чувственный опыт человека. Успешность умственного, физического, эстетического воспитания в значительной степени зависит от качества сенсорного опыта обучающихся, то есть от того, насколько полно ребенок воспринимает окружающий мир. У обучающихся с РАС сенсорный опыт спонтанно не формируется. Чем тяжелее нарушения у обучающегося, тем значительнее роль развития чувственного опыта: ощущений и восприятий. Обучающиеся с РАС наиболее чувствительны к воздействиям на сохранные анализаторы, поэтому педагогически продуманный выбор средств и способов сенсорного воздействия будет благоприятствовать их дальнейшему психическому и физическому развитию.

Целью обучения является обогащение чувственного опыта в процессе целенаправленного систематического воздействия на сохранные анализаторы.

Программно-методический материал включает 5 разделов:

- Зрительное восприятие;
- Слуховое восприятие;
- Кинестетическое восприятие;
- Восприятие запаха;
- Восприятие вкуса.

Содержание каждого раздела представлено по принципу от простого к сложному. Сначала проводится работа, направленная на расширение диапазона воспринимаемых ощущений обучающегося, стимуляцию активности. Под активностью подразумеваются психические, физические, речевые реакции обучающегося, например, эмоционально-двигательная отзывчивость, концентрация внимания, вокализация. В дальнейшем в ходе обучения формируются сенсорноперцептивные действия. Ребенок учится не только распознавать свои ощущения, но и перерабатывать получаемую информацию, что в будущем поможет ему лучше ориентироваться в окружающем мире.

Для реализации курса необходимо специальное материально-техническое оснащение, включающее: оборудованную сенсорную комнату, сухой (шариковый), игрушки и предметы со световыми, звуковыми эффектами, образцы материалов, различных по фактуре, вязкости, температуре, плотности, сенсорные панели, наборы аромобаночек, вибромассажеры.

Содержание коррекционного курса «Сенсорное развитие»

Зрительное восприятие.

Фиксация взгляда на лице человека. Фиксация взгляда на неподвижном светящемся предмете (фонарик, пламя свечи, светящиеся игрушки). Фиксация взгляда на неподвижном предмете, расположенном (на уровне глаз, выше и ниже уровня глаз) напротив обучающегося (справа, слева от обучающегося). Прослеживание взглядом за движущимся близко расположенным предметом (по горизонтали, по вертикали, по кругу, вперед или назад). Прослеживание взглядом за движущимся

удаленным объектом. Узнавание (различение) цвета объектов (красный, синий, желтый, зеленый, черный).

Слуховое восприятие.

Локализация неподвижного источника звука, расположенного на уровне уха (плеча, талии). Прослеживание за близко расположенным перемещающимся источником звука. Локализация неподвижного удаленного источника звука. Соотнесение звука с его источником. Нахождение одинаковых по звучанию объектов.

Кинестетическое восприятие.

Эмоционально-двигательная реакция на прикосновения человека. Реакция на соприкосновение с материалами (дерево, металл, клейстер, пластмасса, бумага, вода), различными по температуре (холодный, теплый), фактуре (гладкий, шероховатый), вязкости (жидкий, густой, сыпучий). Реакция на вибрацию, исходящую от объектов. Реакция на давление на поверхность тела. Реакция на горизонтальное (вертикальное) положение тела. Реакция на положение частей тела. Реакция на соприкосновение тела с разными видами поверхностей. Различение материалов (дерево, металл, клейстер, крупа, вода) по температуре (холодный, горячий), фактуре (гладкий, шероховатый), влажности (мокрый, сухой), вязкости (жидкий, густой).

Восприятие запаха.

Реакция на запахи. Узнавание (различение) объектов по запаху (лимон, банан, хвоя, кофе).

Восприятие вкуса.

Реакция на продукты, различные по вкусовым качествам (горький, сладкий, кислый, соленый) и консистенции (жидкий, твердый, вязкий, сыпучий). Узнавание (различение) продуктов по вкусу (шоколад, груша). Узнавание (различение) основных вкусовых качеств продуктов (горький, сладкий, кислый, соленый).

Рабочая программа коррекционного курса «Двигательное развитие»

Двигательная активность является естественной потребностью человека. Развитие двигательных навыков необходимо для нормальной жизнедеятельности всех систем и функций органов человека. У большинства обучающихся с РАС имеются тяжелые нарушения опорно-двигательных функций, значительно ограничивающие возможности самостоятельной деятельности обучающихся. Поэтому работа по обогащению сенсомоторного опыта, поддержанию и развитию способности к движению и функциональному использованию двигательных навыков является целью занятий.

Основные задачи:

– мотивация двигательной активности, поддержка и развитие имеющихся движений, расширение диапазона движений и профилактика возможных нарушений;

– освоение новых способов передвижения, включая передвижение с

помощью технических средств реабилитации;

– целенаправленное развитие движений на специально организованных занятиях, которые проводятся инструкторами лечебной физкультуры и (или) учителями адаптивной физкультуры.

Придание правильной позы и фиксация обеспечивается при помощи специального оборудования и вспомогательных приспособлений с соблюдением индивидуального режима. Такая работа организуется в физкультурном зале, в классе и дома в соответствии с рекомендациями врача-ортопеда и специалиста по лечебной физкультуре. Обеспечение условий для придания и поддержания правильного положения тела создает благоприятные предпосылки для обучения обучающегося самостоятельным движениям, действиям с предметами, элементарным операциям самообслуживания, способствует развитию познавательных процессов.

Техническое оснащение курса включает: технические средства реабилитации (например, кресла-коляски, ходунки, вертикализаторы); средства для фиксации ног, груди, таза; мягкие формы и приспособления для придания положения лежа, сидя, стоя; ограничители; автомобильные кресла; гимнастические мячи различного диаметра, гамак, тележки, коврики, специальный велосипед, тренажеры, подъемники.

Содержание коррекционного курса «Двигательное развитие»

Удержание головы в положении лежа на спине (на животе, на боку (правом, левом)), в положении сидя. Выполнение движений головой: наклоны (вправо, влево, вперед в положении лежа на спине или животе, стоя или сидя), повороты (вправо, влево в положении лежа на спине или животе, стоя или сидя), «круговые» движения (по часовой стрелке и против часовой стрелки). Выполнение движений руками: вперед, назад, вверх, в стороны, «круговые». Выполнение движений пальцами рук: сгибание или разгибание фаланг пальцев, сгибание пальцев в кулак и разгибание. Выполнение движений плечами.

Опора на предплечья, на кисти рук. Бросание мяча двумя руками (от груди, от уровня колен, из-за головы), одной рукой (от груди, от уровня колен, из-за головы). Отбивание мяча от пола двумя руками (одной рукой). Ловля мяча на уровне груди (на уровне колен, над головой). Изменение позы в положении лежа: поворот со спины на живот, поворот с живота на спину. Изменение позы в положении сидя: поворот (вправо, влево), наклон (вперед, назад, вправо, влево). Изменение позы в положении стоя: поворот (вправо, влево), наклон (вперед, назад, вправо, влево). Вставание на четвереньки. Ползание на животе (на четвереньках). Сидение на полу (с опорой, без опоры), на стуле, садиться из положения «лежа на спине».

Вставание на колени из положения «сидя на пятках». Стояние на коленях. Ходьба на коленях. Вставание из положения «стоя на коленях». Стояние с опорой (например, вертикализатор, костыли, трость), без опоры. Выполнение движений ногами: подъем ноги вверх, отведение ноги в сторону, отведение ноги назад. Ходьба по ровной горизонтальной

поверхности (с опорой, без опоры), по наклонной поверхности (вверх, вниз; с опорой, без опоры), по лестнице (вверх, вниз; с опорой, без опоры). Ходьба на носках (на пятках, высоко поднимая бедро, захлестывая голень, приставным шагом, широким шагом, в полуприсядь, в приседе). Бег с высоким подниманием бедра (захлестывая голень назад, приставным шагом). Прыжки на двух ногах на месте, с продвижением (вперед, назад, вправо, влево). Прыжки на одной ноге. Удары по мячу ногой с места (с нескольких шагов, с разбега).

Рабочая программа коррекционного курса «Предметно-практические действия»

У обучающихся с РАС с умеренной, тяжелой, глубокой умственной отсталостью (интеллектуальными нарушениями), ТМНР процессы восприятия, памяти, мышления, речи, двигательных и других функций могут быть существенно нарушены или искажены, поэтому формирование предметных действий происходит со значительной задержкой. У многих обучающихся с РАС, достигших школьного возраста, действия с предметами остаются на уровне неспецифических манипуляций. В этой связи ребенку необходима специальная обучающая помощь, направленная на формирование разнообразных видов предметно-практической деятельности. Обучение начинается с формирования элементарных специфических манипуляций, которые со временем преобразуются в произвольные целенаправленные действия с различными предметами и материалами.

Целью обучения является формирование целенаправленных произвольных действий с различными предметами и материалами.

Основные задачи реализации содержания коррекционного курса «Предметно-практические действия»:

- формирование интереса к предметному рукотворному миру;
- освоение простых действий с предметами и материалами;
- умение следовать определенному порядку (алгоритму, расписанию) при выполнении предметных действий.
- овладение навыками предметно-практической деятельности как необходимой основой для самообслуживания, коммуникации, изобразительной, бытовой и трудовой деятельности.

Программно-методический материал включает 2 раздела: «Действия с материалами», «Действия с предметами».

В процессе обучения обучающиеся знакомятся с различными предметами и материалами и осваивают действия с ними. Сначала формируются приемы элементарной предметной деятельности, такие как: захват, удержание, перекладывание, которые в дальнейшем используются в разных видах продуктивной деятельности: изобразительной, доступной бытовой и трудовой деятельности, самообслуживании.

Материально-техническое оснащение учебного предмета «Предметно-практические действия» включает: предметы для нанизывания на стержень, шнур, нить (кольца, шары, бусины), звучащие

предметы для встряхивания, предметы для сжимания (мячи различной фактуры, разного диаметра), вставления (стаканчики одинаковой величины).

Содержание коррекционного курса «Предметно-практические действия»

Действия с материалами.

Сминание материала (салфетки, туалетная бумага, бумажные полотенца, газета, цветная, папиросная бумага, калька) двумя руками (одной рукой, пальцами). Разрывание материала (бумагу, вату, природный материал) двумя руками, направляя руки в разные стороны (двумя руками, направляя одну руку к себе, другую руку от себя; пальцами обеих рук, направляя одну руку к себе, другую руку от себя). Размазывание материала руками (сверху вниз, слева направо, по кругу). Разминание материала (тесто, пластилин, глина, пластичная масса) двумя руками (одной рукой). Пересыпание материала (крупа, песок, земля, мелкие предметы) двумя руками, с использованием инструмента (лопатка, стаканчик). Переливание материала (вода) двумя руками (с использованием инструмента (стаканчик, ложка). Наматывание материала (бельевая веревка, шпагат, шерстяные нитки, шнур).

Действия с предметами.

Захватывание, удержание, отпускание предмета (шарики, кубики, мелкие игрушки, шишки). Встряхивание предмета, издающего звук (бутылочки с бусинками или крупой). Толкание предмета от себя (игрушка на колесиках, ящик, входная дверь). Притягивание предмета к себе (игрушка на колесиках, ящик). Вращение предмета (завинчивающиеся крышки на банках, бутылках, детали конструктора с болтами и гайками). Нажимание на предмет (юла, рычаг, кнопка, коммуникатор) всей кистью (пальцем). Сжимание предмета (звучащие игрушки из разных материалов, прищепки, губки) двумя руками (одной рукой, пальцами). Вынимание предметов из емкости. Складывание предметов в емкость. Перекладывание предметов из одной емкости в другую. Вставление предметов в отверстия (одинаковые стаканчики, мозаика). Нанизывание предметов (шары, кольца, крупные и мелкие бусины) на стержень (нить).

Рабочая программа коррекционного курса «Коррекционно-развивающие занятия»

Основные задачи реализации содержания:

- коррекция отдельных сторон психической деятельности, нарушений познавательной и эмоционально-личностной сферы;
- коррекция индивидуальных пробелов в знаниях;
- формирование социально приемлемых форм поведения, сведение к минимуму проявлений неадекватного поведения (неадекватные крик и смех, аффективные вспышки, агрессия, самоагрессия, стереотипии и другие проявления);
- дополнительная помощь в освоении отдельных предметно-практических действий, в формировании представлений, в формировании

и закреплении базовых моделей социального взаимодействия;

– развитие индивидуальных способностей обучающихся, их творческого потенциала.

Коррекционно-развивающие занятия направлены:

– на реализацию индивидуальных специфических образовательных потребностей обучающихся с РАС, не охваченных содержанием программ учебных предметов и коррекционных занятий;

– на индивидуальную коррекционную реабилитацию деятельности, недоступную без специально организованной помощи со стороны специалистов;

– на развитие индивидуальных способностей обучающихся, активизацию потенциальных психофизических ресурсов.

IV. ОРГАНИЗАЦИОННЫЙ РАЗДЕЛ

4.1. Учебный план

Учебные планы для обучающихся казенного общеобразовательного учреждения Ханты-Мансийского автономного округа – Югры «Радужнинская школа для обучающихся с ограниченными возможностями здоровья» на 2023-2024 учебный год *разработаны* в соответствии с:

• Федеральным законом от 29 декабря 2012 г. № 273-ФЗ «Об образовании в Российской Федерации»;

• приказом Министерства образования и науки Российской Федерации от 19 декабря 2014 г. № 1599 «Об утверждении федерального государственного образовательного стандарта обучающихся с умственной отсталостью (интеллектуальными нарушениями)»;

• приказом Министерства просвещения Российской Федерации от 24 ноября 2022 г. № 1026 «Об утверждении федеральной адаптированной основной общеобразовательной программы обучающихся с умственной отсталостью (интеллектуальными нарушениями)»;

• приказом Министерства просвещения Российской Федерации от 24 ноября 2022 г. № 1023 «Об утверждении федеральной адаптированной образовательной программы начального общего образования для обучающихся с ограниченными возможностями здоровья»;

• приказом Министерства просвещения Российской Федерации от 22 марта 2021 г. № 115 «Порядок организации и осуществления образовательной деятельности по основным общеобразовательным программам – образовательным программам начального общего, основного общего и среднего общего образования»;

• приказом Министерства просвещения Российской Федерации от 11 февраля 2022 г. № 69 «О внесении изменений в Порядок организации и осуществления образовательной деятельности по основным общеобразовательным программам – образовательным программам начального общего, основного общего и среднего общего образования,

утвержденный приказом Министерства просвещения Российской Федерации от 22 марта 2021 г. № 115»;

- приказом Министерства просвещения Российской Федерации от 05.12.2022 № 1063 «О внесении изменений в Порядок организации и осуществления образовательной деятельности по основным общеобразовательным программам – образовательным программам начального общего, основного общего и среднего общего образования, утвержденный приказом Министерства просвещения Российской Федерации от 22 марта 2021 г. № 115»;

- постановлением Главного государственного санитарного врача Российской Федерации от 28 сентября 2020 г. № 28 «Об утверждении санитарных правил СП 2.4.3648-20 «Санитарно-эпидемиологические требования к организациям воспитания и обучения, отдыха и оздоровления детей и молодежи»;

- письмом Министерства просвещения Российской Федерации от 11 января 2023 г. № АБ-25/07 «О направлении информации»;

- письмом Министерства образования и науки РФ от 11 августа 2016 г. № ВК-1788/07 «Об организации образования обучающихся с умственной отсталостью (интеллектуальными нарушениями);

- письмом Министерства образования и науки от 07 августа 2014 г. № 08-1045 «Об изучении основ бюджетной грамотности в системе общего образования».

Учебные планы

- обеспечивают выполнение гигиенических требований к режиму образовательного процесса, установленных постановлением Главного государственного санитарного врача Российской Федерации от 28 сентября 2020 г. № 28 «Об утверждении санитарных правил СП 2.4.3648-20 «Санитарно-эпидемиологические требования к организациям воспитания и обучения, отдыха и оздоровления детей и молодежи»;

- определяют перечень, трудоемкость, последовательность и распределение по периодам обучения учебных предметов, курсов, дисциплин (модулей), практики, иных видов учебной деятельности и форм промежуточной аттестации.

Учебные планы является частью адаптированных общеобразовательных программ образовательной организации, фиксируют максимальный объем учебной нагрузки обучающихся; определяют (регламентируют) перечень учебных предметов, курсов и время, отводимое на их освоение и организацию; распределяют учебные предметы, курсы по классам и учебным годам.

Основопологающим *принципом* организации учебного процесса является его гибкость. Таким образом, учебные планы КОУ «Радужнинская школа для обучающихся с ограниченными возможностями здоровья» представлены *несколькими вариантами*. В общее количество часов входят часы внеурочной деятельности и коррекционно-развивающей области для обучающихся 1-4 классов осваивающих адаптированные

основные общеобразовательные программы (далее – АООП) в условиях введения федеральных государственных образовательных стандартов образования обучающихся с умственной отсталостью (интеллектуальными нарушениями).

Учебный план (недельный) КОУ «Радужнинская школа для обучающихся с ограниченными возможностями здоровья», реализующей адаптированные основные общеобразовательные программы для обучающихся с умственной отсталостью (интеллектуальными нарушениями), получающих образование, в том числе на дому, в соответствии с федеральным государственным образовательным стандартом образования обучающихся с умственной отсталостью (интеллектуальными нарушениями), дополнительные первые I-IV классы (8.4) на 2023-2024 учебный год

Учебный план образовательной организации для обучающихся с РАС с умеренной, тяжелой или глубокой умственной отсталостью и другими тяжелыми нарушениями развития (вариант 8.4) дополнительных первых, I-IV классы *разработанный на основе* Федерального учебного плана образовательных организаций Российской Федерации, реализующих федеральную адаптированную основную общеобразовательную программу начального общего образования для обучающихся с ограниченными возможностями здоровья (ФАООП НОО) (вариант 8.4), *фиксирует общий объём нагрузки, максимальный объём аудиторной нагрузки обучающихся, состав и структуру обязательных предметных областей, курсов коррекционно-развивающей области, внеурочной деятельности, в том числе распределяет учебное время, отводимое на их освоение по классам и учебным предметам.*

Учебный план определяет общие рамки принимаемых решений при разработке содержания образования, требований к его усвоению и организации образовательного процесса, а также выступает в качестве одного из основных механизмов его реализации.

Учебный план соответствует действующему законодательству Российской Федерации в области образования, обеспечивает введение в действие и реализацию требований ФГОС обучающихся с РАС с лёгкой умственной отсталостью и выполнение гигиенических требований к режиму образовательного процесса, установленных действующим СанПиНом.

Учебный план рассчитан *на 6 лет: подготовительные (1-е классы)-4 класс.* В нем представлены *семь предметных областей и коррекционно-развивающая область.* Содержание всех учебных предметов, входящих в состав каждой предметной области, имеет ярко выраженную коррекционно-развивающую направленность, заключающуюся в учете особых образовательных потребностей этой категории обучающихся. Кроме этого, с целью коррекции недостатков психического и физического развития обучающихся в структуру учебного плана входит и *коррекционно-развивающая область.*

Учебный план состоит из двух частей – *обязательной части и части, формируемой участниками образовательных отношений.*

Обязательная часть учебного плана определяет состав учебных предметов обязательных предметных областей и учебное время, отводимое на их изучение по классам (годам) обучения.

Обязательная часть учебного плана отражает содержание образования, которое обеспечивает достижение важнейших целей современного образования обучающихся с РАС:

- *формирование гордости за свою страну, приобщение к общекультурным, национальным и этнокультурным ценностям;*
- *готовность обучающихся с РАС, имеющих умеренную, тяжелую и глубокую умственную отсталость (интеллектуальные нарушения), тяжелые множественные нарушения развития, к продолжению образования в последующие годы;*
- *формирование здорового образа жизни, элементарных правил поведения в экстремальных ситуациях;*
- *личностное развитие обучающегося с РАС в соответствии с его индивидуальностью;*
- *минимизацию негативного влияния нарушений на развитие обучающегося и профилактику возникновения вторичных отклонений.*

В обязательную часть учебного плана (дополнительные (1-е классы)-4 класс) входят учебные предметы: ***речь и альтернативная коммуникация, математические представления, окружающий природный мир, человек, домоводство, окружающий социальный мир, изобразительная деятельность, музыка и движение, профильный труд, адаптивная физическая культура, коррекционно-развивающие занятия.***

Содержание обучения в ***дополнительных первых классах*** имеет пропедевтическую направленность, позволяющую:

- *формировать у обучающихся социально-личностную, коммуникативную, интеллектуальную и физическую готовность к освоению АООП;*
- *сформировать готовность к участию в систематических учебных занятиях, в разных формах взаимодействия с учителями в урочное и внеурочное время;*
- *обогащать знания обучающихся о социальном и природном мире, опыт в доступных видах детской деятельности (рисование, лепка, аппликация, ручной труд, игра и др.).*

В дополнительных первых классах учебные предметы создают необходимую базу для овладения обучающимися элементарными систематическими знаниями в старших классах.

В целях формирования финансовой культуры, азов финансовой грамотности, постепенного и дозированного погружения обучающихся с умственной отсталостью (интеллектуальными нарушениями) в современный мир финансово-экономических отношений общества,

развитию их потенциала как субъектов отношений с миром взрослых, формирования основ ответственного отношения к денежным ресурсам, мотивации к бережливости, полезным тратам, подготовки обучающихся к жизненному этапу, когда будут появляться карманные (личные) деньги, обогащения словарного запаса школьников основными финансово-экономическими понятиями, соответствующими их возрасту, *в 1-4 классах основы финансовой грамотности интегрируются с тематикой следующих учебных предметов: математические представления, окружающий социальный мир.*

Часть учебного плана, формируемая участниками образовательных отношений, обеспечивает реализацию особых (специфических) образовательных потребностей, характерных для данной группы обучающихся, а также индивидуальных потребностей каждого обучающегося и включает:

- **предметы предметной области математика – математические представления (1 час)**, коррекционно-развивающие занятия (2 часа – 1 дополнительные – 2 классы, 1 час – 3-4 классы), обеспечивающие эмоциональное и личностное развитие обучающихся с РАС;

- **внеурочную деятельность (коррекционные курсы)**, которые направлены на минимизацию негативного влияния РАС на результат обучения и профилактику возникновения вторичных отклонений в развитии.

Коррекционно-развивающая область включает следующие коррекционные курсы: «Эмоциональное и коммуникативно-речевое развитие», «Сенсорное развитие», «Двигательное развитие», «Предметно-практические действия», «Коррекционно-развивающие занятия» (по 2 часа в неделю), которые являются обязательными. Всего на **внеурочную деятельность (коррекционно-развивающую область)** отводится **10 часов в неделю**.

В ходе коррекционных занятий применяются разные формы взаимодействия с обучающимися с РАС, направленные на преодоление или ослабление проблем в психическом и личностном развитии, гармонизацию личности и межличностных отношений обучающихся.

Часы коррекционно-развивающей области не входят в предельно допустимую учебную нагрузку, проводятся во внеурочное время. Реализация данной области осуществляется за счет часов, отводимых на внеурочную деятельность.

Продолжительность учебных занятий – *40 минут*, в 1-ом классе – *35 минут*.

Продолжительность учебного года составляет *34 недели*, в *дополнительных первых и 1-м классе – 33 недели*; учебной недели – *5 дней*. Обучение проходит в одну смену.

Для обучающихся первых дополнительных, первых классов устанавливаются в течение года дополнительные недельные каникулы.

Учебный план (недельный)									
КОУ «Радужнинская школа для обучающихся с ограниченными возможностями здоровья», реализующей адаптированные основные общеобразовательные программы для обучающихся с умственной отсталостью интеллектуальными нарушениями), получающих образование, в том числе на дому, в соответствии с федеральным государственным образовательным стандартом образования обучающихся с умственной отсталостью (интеллектуальными нарушениями), дополнительные первые I-IV классы (8.4) на 2023-2024 учебный год									
Образовательные области	Классы Учебные предметы	Количество часов в неделю						Всего	Форма ПА
		I доп.	I доп.	I	II	III	IV		
I. Обязательная часть									
1. Язык и речевая практика	Речь и альтернативная коммуникация	3 (99)	3 (99)	3 (99)	3 (102)	2 (68)	2 (68)	16 (535)	Оценка результатов освоения АООП вариант 8.4 и развития жизненных компетенций
2. Математика	Математические представления	2 (66)	2 (66)	2 (66)	2 (68)	2 (68)	2 (68)	12 (402)	
3. Окружающий мир	Окружающий природный мир	2 (66)	2 (66)	2 (66)	2 (68)	2 (68)	2 (68)	12 (402)	
	Человек	3 (99)	3 (99)	3 (99)	3 (102)	3 (102)	3 (102)	18 (603)	
	Домоводство	-	-	-	-	2 (68)	2 (68)	4 (136)	
4. Искусство	Окружающий социальный мир	1 (33)	1 (33)	1 (33)	1 (34)	2 (68)	2 (68)	8 (269)	
	Музыка и движение	2 (66)	2 (66)	2 (66)	2 (68)	2 (68)	2 (68)	12 (402)	
5. Физическая культура	Изобразительная деятельность	3 (99)	3 (99)	3 (99)	3 (102)	2 (68)	2 (68)	16 (535)	
	Адаптивная физическая культура	2 (66)	2 (66)	2 (66)	2 (68)	2 (68)	2 (68)	12 (402)	
6. Технологии	Профильный труд	-	-	-	2 (68)	3 (102)	3 (102)	8 (272)	
Итого		18 (594)	18 (594)	18 (594)	20 (680)	22 (748)	22 (748)	118 (3958)	
Часть, формируемая участниками образовательных отношений		3 (99)	3 (99)	3 (99)	3 (102)	1 (34)	1 (34)	14 (467)	
Математические представления		1 (33)	1 (33)	1 (33)	1 (34)	-	-	4 (133)	
Коррекционно-развивающие занятия		2 (66)	2 (66)	2 (66)	2 (68)	1 (34)	1 (34)	10 (334)	
Максимально допустимая недельная нагрузка (при 5-дневной учебной неделе)		21 (693)	21 (693)	21 (693)	23 (782)	23 (782)	23 (782)	132 (4425)	
II. Часть, формируемая участниками образовательных отношений									
Внеурочная деятельность (коррекционные курсы)		I доп.	I доп.	I	II	III	IV	Всего	
1. Эмоциональное и коммуникативно-речевое развитие		2 (66)	2 (66)	2 (66)	2 (68)	2 (68)	2 (68)	12 (402)	
2. Сенсорное развитие		2 (66)	2 (66)	2 (66)	2 (68)	2 (68)	2 (68)	12 (402)	
3. Двигательное развитие		2 (66)	2 (66)	2 (66)	2 (68)	2 (68)	2 (68)	12 (402)	
4. Предметно-практические действия		2 (66)	2 (66)	2 (66)	2 (68)	2 (68)	2 (68)	12 (402)	
5. Коррекционно-развивающие занятия		2 (66)	2 (66)	2 (66)	2 (68)	2 (68)	2 (68)	12 (402)	
Итого коррекционных занятий		10 (330)	10 (330)	10 (330)	10 (340)	10 (340)	10 (340)	60 (2010)	
Всего к финансированию		31 (1023)	31 (1023)	31 (1023)	33 (1122)	33 (1122)	33 (1122)	192 (6435)	

Формы промежуточной аттестации определены:

– Положения о системе оценки достижения обучающимися с умственной отсталостью (интеллектуальными нарушениями) планируемых результатов освоения адаптированной основной общеобразовательной программы 1-9 классов (вариант 2), утвержденного приказом от 27.03.2023 № 105.

Формы, периодичность и виды контроля

Учебные предметы	Периодичность	Форма промежуточной аттестации
Речь и альтернативная коммуникация Математические представления Окружающий природный мир Человек Домоводство Окружающий социальный мир Музыка и движение Изобразительная деятельность Адаптивная физическая культура	Поурочный (текущий) контроль на каждом уроке	Оценка результатов освоения СИПР и развития жизненных компетенций
	Периодический (по полугодиям)	Оценка результатов освоения СИПР и развития жизненных компетенций
	Промежуточный (по окончании учебного года)	Мониторинг развития личностных результатов и базовых учебных действий (БУД)
Адаптивная физическая культура	Вводный контроль (в начале учебного года)	Административный контроль: мониторинг физического развития и уровня двигательных навыков
	Промежуточный контроль (по окончании учебного года)	Административный контроль: мониторинг физического развития и уровня двигательных навыков

4.2. Календарный учебный график*

Календарный учебный график является документом, регламентирующим организацию образовательного процесса.

Нормативную базу Календарного учебного графика составляют:

- Закон Российской Федерации от 29 декабря 2012 г. №273-ФЗ «Об образовании в Российской Федерации»;

- Порядок организации осуществления образовательной деятельности по основным образовательным программам начального общего, основного общего, среднего общего образования, утвержденный приказом Министерства образования и науки РФ от 22 марта 2021 г. № 115;

- Постановление Главного государственного санитарного врача РФ от 28 сентября 2020 г. № 28 об утверждении СанПиН 2.4.2.3648-20 «Санитарно-эпидемиологические требования к организациям воспитания и обучения, отдыха и оздоровления детей и молодежи»;

- Федеральный государственный образовательный стандарт образования обучающихся с умственной отсталостью (интеллектуальными нарушениями), утвержденный приказом Министерства образования и науки Российской Федерации от 19 декабря 2014 г. № 1599;

- Федеральная адаптированная основная общеобразовательная программа обучающихся с умственной отсталостью (интеллектуальными нарушениями), утвержденная приказом Министерства просвещения Российской Федерации от 24 ноября 2022 г. № 1023.

Календарный учебный график составляется ежегодно с учетом мнений участников образовательных отношений, региональных традиций и определяет чередование учебной деятельности (урочной и внеурочной) и плановых перерывов при получении образования для отдыха и иных социальных целей (каникул) по календарным периодам учебного года:

- даты начала и окончания учебного года;
- продолжительность учебного года, четвертей;
- сроки и продолжительность каникул;
- сроки проведения промежуточной аттестации.

1. **Начало учебного года** – 01 сентября 2023 года

2. **Окончание учебного года:** в 1-4 классах – в соответствии с локальным актом ОО на начало каждого учебного года.

3. **Продолжительность учебного года:**

Класс	Количество	
	недель	дней
1 класс (1 дополнительный первого, второго года обучения)	33	165
2 – 4 класс	34	170

Регламентирование образовательного процесса:

Периоды четвертей устанавливаются в соответствии с локальным актом ОО на начало каждого учебного года:

Четверти	Дата		Продолжительность	
	начало	конец	Количество учебных недель в четверти	Количество рабочих дней в четверти
1 четверть				
2 четверть				
3 четверть				
4 четверть				
Итого в учебном году			33/34	165/170
Промежуток			Дата начала каникул	Дата окончания каникул
			Продолжительность каникул, праздничных и выходных дней в календарных днях	
Осенние каникулы				
Зимние каникулы				
Дополнительные каникулы для 1 класса (1 дополнительного первого и второго года обучения)				
Весенние каникулы				
Продолжительность каникул в течение учебного года			для 1 класса (1 доп. второго года обучения) –	
Летние каникулы				
Условия для выполнения АООП				
Дата изменения расписания			День недели	
Праздничные дни				
Дата			День недели	

Режим работы образовательной организации:

- продолжительность учебной недели: *5-тидневная*;
- *начало занятий 09 часов 00 минут*;
- *обучение осуществляется в 1 смену*;

Промежуточная аттестация обучающихся

Промежуточная аттестация проводится в 1-4 классах без прекращения образовательной деятельности по предметам учебного плана. Сроки промежуточной аттестации устанавливаются на каждый учебный год и утверждаются приказом директора.

***Примечание:** календарный учебный график ОО по уровням образования, являющийся обязательным компонентом АООП, ежегодно разрабатывается на начало учебного года и утверждается локальным актом.

4.3. Система условий реализации адаптированной основной общеобразовательной программы образования обучающихся с РАС с умеренной, тяжелой и глубокой умственной отсталостью (интеллектуальными нарушениями), тяжелыми множественными нарушениями развития

Кадровые условия

Современная модель образования требует активного поиска новых целей, форм организационных структур и технологий обучения. Это связано с тем, что в 21 веке человечество вступило в переходный период от общества индустриального к информационному, от письменной культуры к культуре информационно-компьютерной.

Образовательная модель 21 века – это целостная система основополагающих идей, целей, принципов и методов обучения и воспитания. Главное в образовательном процессе – это перспектива формирования нового типа человека, ориентированного в своих мнениях и действиях на диалог сотрудничества и взаимопонимания. В результате этого значительно возрастают требования к качеству образовательной подготовки школьников. Учитель в таких условиях стоит перед необходимостью совершенствования всех сторон обучения, но на первое место выходят проблемы совершенствования урока – основного процесса образовательного взаимодействия учителя и ученика. Задача учителя – найти такие методы организации образовательного процесса, которые бы не только соединяли теоретические знания и практические умения школьников, но и способствовали формированию их мировоззрения в целом.

В связи с этим эффективное развитие современной инновационной образовательной среды невозможно без инновационного наполнения всех направлений деятельности педагога.

Эффективная работа педагогического коллектива – важнейшая стратегическая **задача** образовательной организации, включающая проведение методической работы педагогическими работниками как

неотъемлемую часть образовательной деятельности, как средство повышения их квалификации, условие, обеспечивающее совершенствование образовательного процесса и развитие образовательной организации в целом.

В Федеральном законе РФ «Об образовании в Российской Федерации» от 29 декабря 2012 года № 273-ФЗ (ст. 47) отмечены отдельные идеи развития педагога, а также возможность использования различных академических прав и свобод, в числе которых разработка и внедрение инноваций, участие в экспериментальной и международной деятельности.

Система управления персоналом выстраивается в образовательной организации на подходах, определяемых как классическими, так и лично ориентированными теориями управления, и соответствующих им технологиях и приёмах.

Реализация АООП УО (вариант 2) обеспечивается педагогическими, руководящими и иными работниками, имеющими профессиональную подготовку, соответствующую квалификационным требованиям, установленным в Едином квалификационном справочнике должностей руководителей, специалистов и служащих, раздел «Квалификационные характеристики должностей работников образования», утвержденном приказом Минздравсоцразвития России от 26 августа 2010 г. № 761н (зарегистрирован Минюстом России 6 октября 2010 г., регистрационный № 18638) с изменениями, внесенными приказом Минздравсоцразвития России от 31 мая 2011 г. № 448н (зарегистрирован Минюстом России 1 июля 2011 г., регистрационный № 212240), в профессиональных стандартах «Педагог (педагогическая деятельность в сфере дошкольного, начального общего, основного общего, среднего общего образования) (воспитатель, учитель)», утвержденном приказом Минтруда России от 18 октября 2013 г. № 544н (зарегистрирован Минюстом России 6 декабря 2013 г. регистрационный № 30550) с изменениями, внесенными приказами Минтруда России от 5 августа 2016 г. № 422н (зарегистрирован Минюстом России 23 августа 2016 г. регистрационный № 43326), от 25 декабря 2014 г. № 1115н (зарегистрирован Минюстом России 19 февраля 2015 г., регистрационный № 36091), «Педагог-психолог (психолог в сфере образования)», утвержденном приказом Минтруда России от 24 июля 2015 г. № 514н (зарегистрирован Минюстом России 18 августа 2015 г., регистрационный № 38575).

На основе стратегии развития образовательной организации, продекларированной в программе развития, администрацией сформулированы **принципы кадровой политики** по нескольким областям:

- **прием на работу и расстановка педагогических кадров** (требования к образованию);

- **информационная поддержка персонала** (обеспечение постоянного и многоканального информирования всех сотрудников о работе ОО (рабочие совещания, ежегодный анализ работы школы,

публичный доклад, отчет о самообследовании), размещение и обмен информацией в школьной локальной сети, официальный сайт школы; оказание помощи педагогам в подготовке к прохождению аттестации на квалификационные категории через систему консультирования и анализа аттестационных материалов; систематическое консультирование по вопросам ведения индивидуальных электронных портфолио как обязательную составляющую профессиональной деятельности);

- **обучение персонала** (оказание поддержки педагогам в повышении квалификации без отрыва от производства; осуществление мониторинга заявок педагогов на повышение квалификации и учет их при планировании работы в данном направлении в следующий учебный год; организация внутришкольного обучения педагогов по актуальным темам; проведение мониторингов удовлетворенности педагогов различными составляющими профессиональной деятельности через ежегодное анкетирование; широкое вовлечение педагогических работников в систему обучения и повышения квалификации).

- **другие сферы кадровой политики** (стимулирование персонала и вовлечение сотрудников в систему управления (делегирование полномочий); осуществление поощрений и стимулирование инициатив и усилий работников, направленных на улучшение образовательной деятельности (как равнозначные в образовательной организации рассматриваются формы морального и материального поощрения); создание условий для представления опыта работы учителей педагогической общественности города, регионы и страны, а также оказание организационной и методической поддержки педагогам, принимающим участие в профессиональных конкурсах; вовлечение педагогов в процессы совершенствования деятельности в образовательной организации через участие в работе по самооценке работы (в том числе по самообследованию).

Основные **принципы кадровой политики** направлены:

- на сохранение, укрепление и развитие кадрового потенциала;
- создание квалифицированного коллектива, способного работать в современных условиях;
- повышения уровня квалификации персонала;

Оценивая кадровое обеспечение образовательной организации, являющееся одним из условий, которое определяет качество подготовки обучающихся, необходимо констатировать следующее:

- образовательная деятельность в школе обеспечена квалифицированным профессиональным педагогическим составом;
- кадровый потенциал школы динамично развивается на основе целенаправленной работы по повышению квалификации педагогов.

На текущий период в образовательной организации реализуют свою профессиональную деятельность **56 педагогов** (без учета совместителей), с учетом совместителей – **67 человек**. Информация о количестве

педработников представлена в табл.4.4.1, об уровне образования в табл.4.4.2.

Таблица 4.3.1

**Информация
о количестве педагогических работников, в сравнении за 5 лет**

Учебный год	2017-2018	2018-2019	2019-2020	2020-2021	2021-2022
Количество педагогических работников (с учетом внешних совместителей)	53	57	60	61	67

Таблица 4.3.2

**Информация об уровне образования педагогических
работников, в сравнении за 5 лет, %**

учебный год	2017-2018	2018-2019	2019-2020	2020-2021	2021-2022
Количество педагогических работников всего, / имеющих высшее образование	53 / 53	57 / 57	60 / 59	61 / 61	67/67

Информация о сравнительном соотношении квалификационных категорий педагогических сотрудников в % представлена на рис.4.3.1.

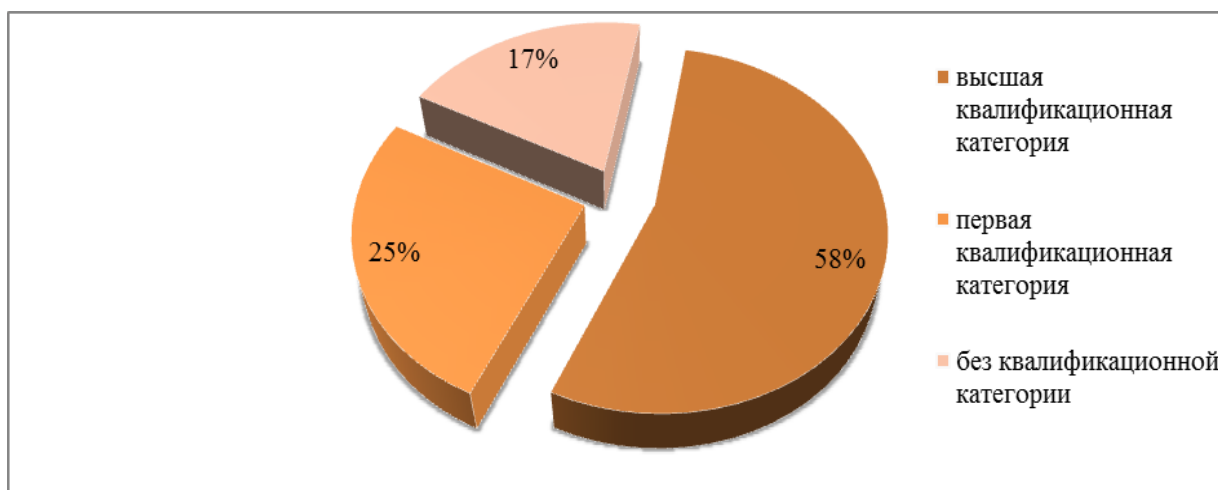


Рис. 4.3.1. Информация о квалификационных категориях, в %

Сравнительные количественные показатели аттестации педагогических работников за пять лет изображены на диаграмме (рис. 4.3.2).

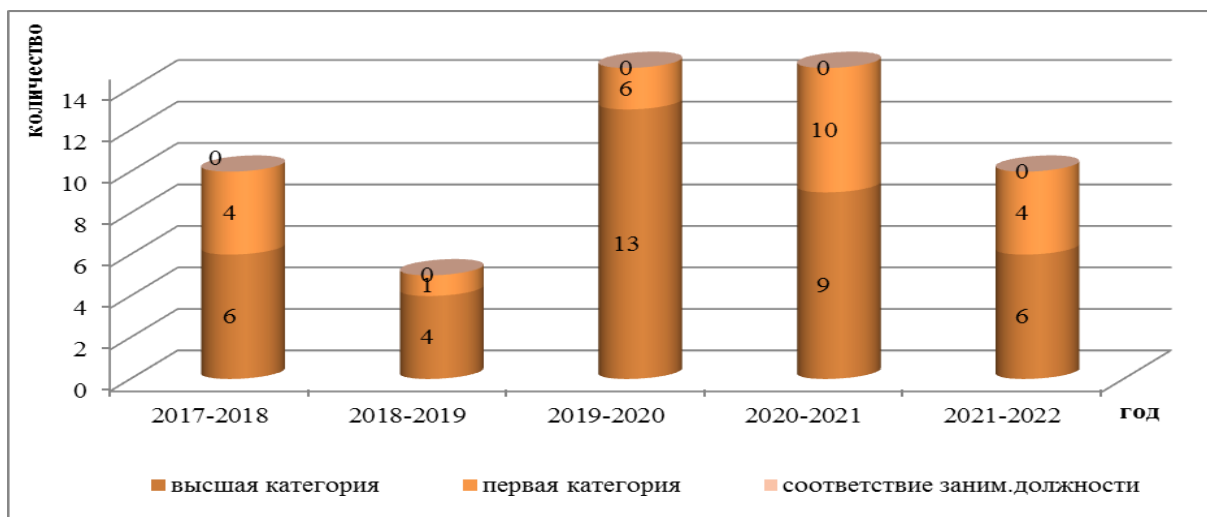


Рис. 4.3.2. Сравнительные количественные показатели аттестации педагогических работников за пять лет

Курсы повышения квалификации педагогических работников способствуют повышению профессионального мастерства педагогов, методически компетентных и психологически грамотных в постоянно обновляющихся условиях модернизации образования.

Анализ прохождения педагогическим коллективом курсов повышения квалификации дает возможность *положительно* оценить деятельность администрации по данному направлению методической работы. Информация о прохождении курсов представлена в табл. 4.3.3.

Таблица 4.3.3

Информация о прохождении курсов повышения квалификации педагогическими работниками, в сравнении за 5 лет

Учебный год	2017-2018	2018-2019	2019-2020	2020-2021	2021-2022	Итого
Количество педагогических работников, прошедших курсы повышения квалификации, в том числе:	31	16	89	152	140	428
курсы по ФГОС образования обучающихся с ОВЗ	22	7	14	4	7	54
курсы по обучению детей с расстройствами аутистического спектра в условиях реализации ФГОС	-	9	3	2	4	18
курсы по реализации программы воспитания в соответствии с современными требованиями	-	-	-	16	1	17
курсы по внедрению электронного обучения и дистанционных образовательных технологий	-	-	52	57	4	113
курсы по правилам гигиены и особенности работы общеобразовательной организации в условиях эпидемиологической обстановки	-	-	-	57	1	58
курсы по совершенствованию профессиональных компетенции учителей предметников	-	-	-	4	12	16
курсы по профилактике террористических проявлений, противодействие распространению идей	-	-	-	12	52	64

экстремизма, укрепление межнациональных и межконфессиональных отношений среди молодежи						
курсы по повышению финансовой грамотности обучающихся на основе системно-деятельностного подхода	-	-	-	-	37	37
курсы по актуальным вопросам истории России в современных реалиях					17	17
курсы по профессионально-педагогической компетентности педагога дополнительного образования в условиях ФГОС				1	3	4
курсы по организации трудового обучения для лиц с интеллектуальными нарушениями в соответствии с ФГОС, в том числе профессиональной подготовки, в условиях ОО, реализующей в качестве основного вида деятельности исключительно адаптированные образовательные программы					2	2
курсы по формированию цифровой компетенции преподавателя					1	1

Высокий профессиональный уровень позволяет педагогам многогранно транслировать результаты своей деятельности в педагогических сообществах и на площадках различных уровней.

В целях совершенствования методической работы **оценка эффективности кадровой политики** осуществляется администрацией на основе **мониторинга** по направлениям – прохождение аттестации на квалификационные категории; участие в конкурсах педагогических достижений; динамика поощрений персонала; включение педагогов в систему повышения квалификации; участие педагогов в семинарах и конференциях на разных уровнях; публикации статей педагогов в специализированных изданиях и в интернет; оценка общей удовлетворенности персонала работой в образовательной организации.

Персональный состав педагогических работников КОУ «Радужнинская школа для обучающихся с ограниченными возможностями здоровья» отражен на официальном сайте образовательной организации <https://radschool7.gosuslugi.ru/>.

Финансовые условия

Финансовое обеспечение государственных гарантий на получение обучающимися с умственной отсталостью (интеллектуальными нарушениями) общедоступного и бесплатного образования за счет средств соответствующих бюджетов бюджетной системы Российской Федерации осуществляется на основе нормативов, определяемых органами государственной власти субъектов Российской Федерации, обеспечивающих реализацию АООП в соответствии со Стандартом.

Финансовые условия реализации АООП обеспечивают:

1) государственные гарантии прав обучающихся с умственной отсталостью (интеллектуальными нарушениями) на получение бесплатного общедоступного образования, включая внеурочную деятельность;

2) образовательной организации возможность исполнения требований Стандарта;

3) реализацию обязательной части АООП и части, формируемой участниками образовательных отношений с учетом особых образовательных потребностей обучающихся;

4) отражение структуры и объема расходов, необходимых для реализации АООП и достижения планируемых результатов, а также механизм их формирования.

Финансирование реализации АООП осуществляется в объеме, определяемом нормативом обеспечения государственных гарантий реализации прав на получение общедоступного и бесплатного общего образования. Указанные нормативы определяются в соответствии со Стандартом:

- специальными условиями получения образования (кадровыми, материально-техническими);

- расходами на оплату труда работников, реализующих АООП;

- расходами на средства обучения и воспитания, коррекции (компенсации) нарушений развития, включающими расходные и дидактические материалы, оборудование, инвентарь, электронные ресурсы, оплату услуг связи, в том числе расходами, связанными с подключением к информационно-телекоммуникационной сети «Интернет»;

- расходами, связанными с дополнительным профессиональным образованием руководящих и педагогических работников по профилю их деятельности;

- иными расходами, связанными с реализацией и обеспечением реализации АООП.

Материально-технические условия

Материально-технические условия реализации АООП в образовательной организации позволяют обеспечить возможность достижения обучающимися установленных Стандартом и федеральным государственным образовательным стандартом начального общего образования обучающихся с ограниченными возможностями здоровья, утвержденным приказом Министерства образования и науки Российской Федерации от 19 декабря 2014 г. № 1598 (зарегистрирован Минюстом России 3 февраля 2015 г., регистрационный № 35847) требований к результатам (возможным результатам) освоения АООП УО (вариант 1).

Материально-техническая база реализации АООП для обучающихся с умственной отсталостью (интеллектуальными нарушениями) в образовательной организации соответствует действующим ***санитарным и противопожарным нормам, нормам охраны труда работников, предъявляемым*** к:

- участку (территории) организации (площадь, освещение, размещение, необходимый набор зон для обеспечения образовательной и хозяйственной деятельности организации и их оборудование);

- *зданию* организации (высота и архитектура здания, необходимый набор и размещение помещений для осуществления образовательного процесса, их площадь, освещенность, расположение и размеры рабочих, игровых зон и зон для индивидуальных занятий в учебных кабинетах организации, для активной деятельности, отдыха, структура которых должна обеспечивать возможность для организации урочной и внеурочной учебной деятельности);

- *помещениям* зала для проведения занятий по ритмике;

- *помещениям* для осуществления образовательного и коррекционно-развивающего процессов: классам, кабинетам учителя-логопеда, учителя-дефектолога, педагога-психолога и др. специалистов, структура которых должна обеспечивать возможность для организации разных форм урочной и внеурочной деятельности;

- *трудовым мастерским* (размеры помещения, необходимое оборудование в соответствии с реализуемым профилем (профилями) трудового обучения);

- *кабинету* для проведения уроков «Основы социальной жизни»;

- *туалетам, коридорам* и другим помещениям;

- *помещению библиотеки* (площадь, размещение рабочих зон, число читательских мест);

- *помещениям для питания* обучающихся, а также для хранения и приготовления пищи, обеспечивающим возможность организации качественного горячего питания, в том числе горячих завтраков;

- *помещениям, предназначенным для занятий музыкой, изобразительным искусством, хореографией;*

- *актовому залу;*

- *гимнастическому залу, игровому и спортивному оборудованию;*

- *помещениям для медицинского персонала;*

- *мебели, офисному оснащению и хозяйственному инвентарю;*

- *расходным материалам и канцелярским принадлежностям* (бумага для ручного и машинного письма, инструменты письма (в тетрадях и на доске), изобразительного искусства, носители цифровой информации).

Материально-техническое и информационное оснащение образовательного процесса обеспечивает **возможность**:

- *проведения экспериментов*, в том числе с использованием учебных виртуально-наглядных моделей и коллекций основных математических и естественнонаучных объектов и явлений; цифрового (электронного) и традиционного измерения;

- *наблюдений* (включая наблюдение микрообъектов), определения местонахождения, наглядного представления и анализа данных; использования цифровых планов и карт;

- *создания и использования информации* (в том числе запись и обработка изображений и звука, выступления с аудио-, видео- и графическим сопровождением и другое);

- *физического развития*, участия в спортивных соревнованиях и играх;
- *планирования учебной деятельности*, фиксирования его реализации в целом и отдельных этапов (выступлений, дискуссий, экспериментов);
- *размещения материалов и работ в информационной среде* организации;
- *проведения массовых мероприятий*, собраний, представлений;
- *организации отдыха и питания*;
- *исполнения музыкальных произведений* с применением традиционных инструментов и цифровых технологий.

Материально-техническое обеспечение реализации АООП соответствует не только общим, но и **особым образовательным потребностям обучающихся** с умственной отсталостью (интеллектуальными нарушениями).

Структура требований к материально-техническим условиям включает требования к:

- *организации пространства*, в котором осуществляется реализация АООП;
- *организации временного режима обучения*;
- *техническим средствам обучения*;
- *специальным учебникам, рабочим тетрадям, дидактическим материалам, компьютерным инструментам обучения*.

Пространство, в котором осуществляется образование обучающихся с умственной отсталостью (интеллектуальными нарушениями), соответствует общим **требованиям**, предъявляемым к организациям, в области:

- *соблюдения санитарно-гигиенических норм* организации образовательной деятельности;
- *обеспечения санитарно-бытовых и социально-бытовых условий*;
- *соблюдения пожарной и электробезопасности*;
- *соблюдения требований охраны труда*;
- *соблюдения своевременных сроков* и необходимых объемов текущего и капитального *ремонта* и др.

Образовательная организация обеспечивает **отдельные специально оборудованные помещения** для проведения занятий с *педагогом-дефектологом, педагогом-психологом, учителем-логопедом* и другими специалистами, отвечающие задачам программы коррекционной работы психолого-педагогического сопровождения обучающегося.

Для обеспечения **безопасности** участников образовательного процесса в школе:

- *охранная служба* осуществляет пропускной режим граждан и автотранспорта на территорию и в здание школы, внешнее и внутреннее видеонаблюдение;

- здание школы *отвечает требованиям норм и правил пожарной, санитарно-эпидемиологической, антитеррористической, технической безопасности;*

- осуществляется *взаимодействие с правоохранительными органами и другими структурами и службами;*

- *совершенствуется материально-техническая база и оснащенность школы техническими средствами охраны и контроля.*

Временной режим образования обучающихся с умственной отсталостью (интеллектуальными нарушениями) (учебный год, учебная неделя, день) устанавливается в соответствии с законодательно закрепленными нормативами (ФЗ «Об образовании в РФ», СанПиН, приказы Министерства образования и др.), а также локальными актами общеобразовательной организации.

Технические средства обучения (включая специализированные компьютерные инструменты обучения, мультимедийные средства) дают возможность удовлетворить особые образовательные потребности обучающихся с умственной отсталостью (интеллектуальными нарушениями), способствуют мотивации учебной деятельности, развивают познавательную активность обучающихся.

Учет особых образовательных потребностей обучающихся с умственной отсталостью (интеллектуальными нарушениями) обуславливает необходимость использования специальных учебников, адресованных данной категории обучающихся. Для закрепления знаний, полученных на уроке, а также для выполнения практических работ, используются рабочие тетради на печатной основе, включая Прописи.

Особые образовательные потребности обучающихся с умственной отсталостью (интеллектуальными нарушениями) обуславливают необходимость специального подбора учебного и дидактического материала (в младших классах преимущественное использование натуральной и иллюстративной наглядности; в старших – иллюстративной и символической).

Требования к материально-техническому обеспечению ориентированы не только на ребенка, но и на всех участников процесса образования. Это обусловлено необходимостью индивидуализации процесса образования обучающихся с умственной отсталостью (интеллектуальными нарушениями). Все вовлеченные в процесс образования взрослые имеют неограниченный доступ к организационной технике, с помощью которой осуществляют подготовку необходимых индивидуализированных материалов для процесса обучения ребенка с умственной отсталостью (интеллектуальными нарушениями).

В школе имеется современное компьютерное оборудование, соответствующее профилю учебной деятельности школы.

Оборудование используется в учебных и административных процессах при подготовке учебных программ, учебных планов, методических и дидактических разработок.

Образовательная организация *размещена на благоустроенном земельном участке, в трехэтажном кирпичном здании*. На земельном участке выделены три зоны: *физкультурно-спортивная (спортивный стадион, спортивная площадка), хозяйственная (гараж), игровая (игровая зона для обучающихся начальных классов)*.

Территория школы по периметру *ограждена забором*. По периметру территории установлено видеонаблюдение.

Въезды на территорию школы ограждены шлагбаумами.

По периметру здания предусмотрено наружное электрическое освещение.

Школа рассчитана *на 120 мест*, фактически в среднем обучается 155-160 обучающихся.

Здание подключено к городским инженерным сетям (холодному, горячему водоснабжению, канализации, отоплению).

В школе имеется необходимый набор помещений для изучения обязательных учебных дисциплин. Классы оборудованы ученической мебелью (разноростовая мебель).

Обучающиеся *начальной школы обучаются в учебных помещениях, закрепленных за каждым классом; 5-11 классов – по классно-кабинетной системе*.

Информация о материально-техническом обеспечении ОО представлена в табл. 4.3.4.

Таблица 4.3.4

Информация о материально-техническом обеспечении образовательной организации

Учебные кабинеты	Количество кабинетов	Оборудование учебных кабинетов
Объекты для проведения коррекционно-развивающей деятельности		
1-8, 1-11, 1-12	3 кабинета педагога-психолога	Кабинеты расположены на первом этаже, укомплектованы ученическими 2-хместными столами и стульями, регулирующимися по высоте, ученической доской, рабочая зона специалиста оснащена компьютерной техникой, принтером, шкафами для хранения методической и учебной литературы. Кабинеты оснащены оборудованием для социально-психологической реабилитации и абилитации детей-инвалидов (дидактические наборы и карточки, учебно-игровые пособия, настольные игры, Монтессори «Веретена» в деревянной коробке, деревянные дробы-кегли, развивающие карточки, программно-диагностический комплекс, психологические тесты (диски) интерактивные упражнения для развития детей с ОВЗ). В кабинетах установлена бактерицидная лампы «Дезар». Кабинеты оснащены необходимым оборудованием для оказания психолого-педагогической помощи
1-5, 1-7, 1-9, 3-2	4 кабинета учителя-логопеда	Кабинеты расположены на первом и третьем этажах, укомплектованы ученическими 1-номестными и 2-хместными столами и стульями, регулирующимися по высоте, ученической доской, рабочая зона специалиста оснащена компьютерной техникой, принтером, сканером, шкафами для хранения методической и учебной литературы. Кабинеты оснащены оборудованием для социально-педагогической реабилитации и абилитации детей-инвалидов (дидактические наборы и карточки,

		учебно-игровые пособия, настольные игры, развивающие карточки, программно-диагностический комплекс, интерактивные упражнения для развития детей с ОВЗ). 1 кабинет укомплектован интерактивной доской, короткофокусным проектором, документ-камерой, имеется зона отдыха (мягкие модули). В кабинетах установлены бактерицидные лампы «Дезар», «Дезар-Кронт». Кабинеты оформлены наглядным и демонстрационным стендом
1-6, 1-10	2 кабинета педагога-дефектолога	Кабинеты расположены на первом этаже, укомплектованы ученическими 2-хместными столами и стульями, регулирующимися по высоте, ученической доской, рабочая зона специалиста оснащена компьютерной техникой, принтером, шкафами для хранения методической и учебной литературы. Кабинеты оснащены оборудованием для социально-психологической реабилитации и абилитации детей-инвалидов (дидактические наборы и карточки, учебно-игровые пособия, настольные игры, развивающие карточки, программно-диагностический комплекс, интерактивные упражнения для развития детей с ОВЗ). В кабинетах установлена бактерицидная лампы «Дезар»
2-9, 2-10, 2-11, 2-12, 2-13, 2-14	6 кабинетов начального звена	Кабинеты расположены на втором этаже, укомплектованы ученическими 1-но и 2-хместными столами и стульями, регулирующимися по высоте, имеются парты-конторки Базарного, столы для обучающихся с РАС. Рабочая зона учителя оснащена компьютерной техникой, принтером, шкафами для хранения методической и учебной литературы. 5 кабинетов оснащены интерактивной доской, короткофокусным проектором, документ-камерой. 1 кабинет - интерактивным столом Vega. 3 кабинета оснащены многофункциональным комплексом преподавателя «Дидактика». Во всех кабинетах установлены бактерицидные лампы «Дезар», «Дезар-Кронт». Кабинеты оформлены наглядным и демонстрационным стендом
2-1-1, 2-1	2 кабинета русского языка и литературы	Кабинеты расположены на втором этаже, укомплектованы ученическими 1-номестными столами и стульями, регулирующимися по высоте, рабочая зона учителя оснащена компьютерной техникой, принтером, шкафами для хранения методической и учебной литературы. Кабинеты укомплектованы интерактивной доской, короткофокусным проектором, документ-камерой. Имеется зона отдыха (мягкие модули), в кабинетах установлены бактерицидные лампы «Дезар», «Дезар-Кронт». Кабинеты оформлены наглядным и демонстрационным стендом
2-2	кабинет математики	Кабинет расположен на втором этаже, укомплектован ученическими 2-хместными столами и стульями, регулирующимися по высоте, имеется парта-конторка Базарного, шкафы для хранения методической и учебной литературы, интерактивная доска, короткофокусный проектор, документ-камера. Рабочая зона учителя оснащена компьютерной техникой, принтером, сканером, имеется зона отдыха (мягкие модули), бактерицидная лампа «Дезар»
2-3, 2-4, 2-6, 3-1	4 кабинета коррекции и развития	Кабинеты расположены на втором и третьем этажах, укомплектованы ученическими 1-номестными и 2-хместными столами и стульями, регулирующимися по высоте, рабочая зона учителя оснащена компьютерной техникой, принтером, шкафами для хранения методической и учебной литературы. 3 кабинета укомплектованы интерактивной доской, короткофокусным проектором. В кабинете 2-3 оборудована компьютерная зона. Имеется зона отдыха (мягкие модули), в кабинетах установлены бактерицидные лампы «Дезар». Кабинеты оформлены наглядным и демонстрационным стендом
2-5	кабинет географии и биологии	Кабинет расположен на втором этаже, укомплектован ученическими 2-хместными столами и стульями, регулирующимися по высоте, ученической доской, рабочая зона учителя оснащена

		компьютерной техникой, принтером, шкафами для хранения методической и учебной литературы, многофункциональным комплексом преподавателя «Дидактика». В кабинете установлена бактерицидная лампы «Дезар»
2-0, 2-19, 2-20, 2-21	4 кабинета коррекции и развития (ИУП)	Кабинеты расположены на втором этаже, укомплектованы ученическими 1-номестными и 2-хместными столами и стульями, регулирующимися по высоте, ученической доской, рабочая зона учителя оснащена компьютерной техникой, принтером, шкафами для хранения методической и учебной литературы. В кабинете установлены бактерицидные лампы «Дезар»
2-15	кабинет технологии	Кабинет расположен на втором этаже, укомплектован ученическими 1-номестными столами и стульями, регулирующимися по высоте, ученической доской, рабочая зона учителя оснащена компьютерной техникой, принтером, шкафами для хранения методической и учебной литературы. Для практических занятий в кабинете имеются швейные машины. В кабинете установлена бактерицидная лампа «Дезар»
3-0	кабинет музыки	Кабинет расположен на третьем этаже, укомплектован ученическими 1-но и 2-хместными столами и стульями, регулирующимися по высоте, имеется парта-конторка Базарного, ученической доской, рабочая зона учителя оснащена компьютерной техникой, принтером, музыкальными инструментами (подставка для музыкальной клавиатуры, синтезатор, баян, деревянные ложки, тамбурин, барабан, ксилофон, колокольчики на ручке), шкафами для хранения методической, учебной литературой. В кабинете установлена бактерицидная лампа «Дезар»
3-4	кабинет истории	Кабинет расположен на втором этаже, укомплектован ученическими 1-номестными столами и стульями, регулирующимися по высоте, рабочая зона учителя оснащена компьютерной техникой, принтером, шкафами для хранения методической и учебной литературы. Кабинет укомплектован интерактивной доской, короткофокусным проектором. Имеется зона отдыха (мягкие модули), установлена бактерицидная лампа «Дезар». Оформлен наглядным и демонстрационным стендом
Объекты для проведения практических занятий		
1-1, 1-3	2 кабинета трудового обучения (швейная мастерская)	Кабинеты расположены на первом этаже, укомплектованы учебной мебелью на 4 посадочных места для теоретических занятий, а также швейным оборудованием для проведения практических занятий. Стол однотумбовый, стул мягкий, компьютер, стол ученический 1-номестный, стул ученический, шкаф д/одежды, д/док-ов, шкаф-пенал, стол компьютерный (подкат. Тумба + выдвигаемая панель), демонстрационный экран на штативе, принтер, доска ученическая, швейные машины, манекен, эл. утюг, ножницы закройные, зеркало, машина петелеобметочная, доска гладильная, оверлок, стол для раскроя ткани, лампа бактерицидная
1-2, 1-4	2 кабинета трудового обучения (столярная мастерская)	Кабинеты расположены на первом этаже, укомплектованы учебной мебелью для теоретических занятий, а также столярным оборудованием для проведения практических занятий. Доска ученическая, стол однотумбовый, компьютер, стол ученический 2-хместный, стул ученический, шкаф для одежды, стол компьютерный (тумба + панель), пенал узкий, проектор, шкаф металлический для спец. одежды, экран проекционный настенный, станок сверлильный Корвет, пылесос Корвет 64, пылесос Корвет 65, пылесос Корвет 66, набор инструментов для токарного станка, фрезер BLACK, сварочный аппарат, верстак столярный, набор столярный, набор слесарный, пылесос для сбора стружки Корвет 61, настольный электрический лобзик Корвет-88, токарный станок по дереву Корвет74, компрессор PATRIOT, станок сверлильный, верстак комбинированный ученический, настольный электрический лобзик Корвет-87, ленточная пила Корвет-31, станок

		<p>деревообрабатывающий КОРВЕТ-321, стол для фрезерной машины Корвет-80, стеллаж металлический, пылесос для сбора стружки ОР-1500, многофункциональный заточной станок, токарный деревообрабатывающий станок DSL-1100, станок деревообрабатывающий СД-5, фрезерная машина «Фиолент», фрезер БОШ, машина углошлифовальная Makita, лампа бактерицидная</p>
2-8	кабинет СБО	<p>Кабинет расположен на втором этаже и разделен на две зоны:</p> <ul style="list-style-type: none"> - зона теоретической подготовки оснащена ученическими 2-хместными столами и стульями, регулирующимися по высоте, ученической доской, рабочая зона учителя оснащена компьютерной техникой, принтером, шкафами для хранения методической и учебной литературы, многофункциональным комплексом преподавателя «Дидактика», проекционным экраном, проектором; - зона практической подготовки оснащена всей необходимой, современной бытовой техникой и мебелью, плита электрическая, машина стиральная, холодильник, телевизор, пылесос, утюг, машина посудомоечная, кухонный гарнитур, обеденная зона на 4 персоны. В кабинете установлена бактерицидная лампы «Дезар». <p>Кабинет оформлен наглядным и демонстрационным стендом</p>
Объекты спорта		
гимнастический зал		<p>Гимнастический зал расположен на третьем этаже школы, имеет тренерскую комнату, две раздевалки (для мальчиков, для девочек). Оснащен спортивным оборудованием – беговыми дорожками, шведскими стенками, тренажером по Бубновскому (аналог), турниками для шведской стенки, скамьей для пресса. Имеется спортивный инвентарь – мячи, скакалки, коврики, гимнастические маты, полоса препятствий, шахматы, лыжный комплект.</p>
футбольное поле		<p>На территории школы расположено футбольное поле с искусственным покрытием, двумя воротами и металлическим ограждением по периметру поля</p>
спортивная площадка		<p>На территории школы расположена спортивная площадка с искусственным покрытием, тренажерами и двумя стойками для игры в баскетбол</p>
Средства обучения и воспитания		
дидактический материал в рамках раздела учебных предметов АОП, АООП		<p>Игровой набор Монтессори, дидактический набор для сказкотерапии, развивающие игры, альбом «блоки Дьеныша для самых маленьких», учебно-игровое пособие «Логические блоки Дьеныша», папка-флипчарт PECS, набор карточек PECS «Повседневные действия 1», дидактические карточки для ознакомления с окружающим миром, комплект карточек с заданиями для групповых занятий, развивающий тренажер, кистевой настольный тренажер, мозаика с шаблонами, Арбекова Н.Е. «Карточки по лексическим темам», Жигорева М.В. «Дети с комплексными нарушениями развития», тактильные диски, учебно-игровое пособие «Логика и цифры», набор методических материалов «Сенсорный ящик» с наполнением, набор сенсорных плиток, тренажер «Четвертый лишний», игровой набор «Дары Фребеля», пособие «Большой, средний, маленький», пособие по сенсорному развитию «Мозаика, геометрические фигуры», пособие «Счет и сортировка», учебный набор «Логическая мозаика», карточки Домана («Развиваем внимание и память», «Времена года» «Изучаем формы», «Изучаем цвета», «Мамы и малыши», «Мой дом», «На ферме», «Овощи», «Фрукты», «Ягоды», «Профессии».</p> <p>Елецкая О.В. психолого-педагогическая диагностика развития лиц с ограниченными возможностями здоровья.</p> <p>Игровое поле для фленелеграфа большое, фланелеграф «Домашние животные», «Животные леса», «Овощи», «Фрукты-ягоды», «Геометрические фигуры», «Профессии», «Транспорт», строительный набор 20 элементов, лото деревянное по лексическим</p>

	<p>темам, конструктор деревянный средний, сортер в ассортименте деревянный, лего-конструктор средний, лего-конструктор крупный, дидактический материал «Времена года», развивающие игры, мозаика мелкая, поднос с крышкой для письма на песке, набор трафаретов 12 штук в пенале, игровые карточки, учебно-игровое пособие, тактильные наборы, деревянные трафареты, игровой набор Фребеля «Мозаика со шнуровкой», набор муляжей, лего-конструктор мелкий, дидактический материал «Дни недели», тактильно-развивающая панель «Разноцветное домино» (настольный модуль), строительный набор</p>
--	--

Информационное обеспечение включает необходимую нормативную правовую базу образования обучающихся с умственной отсталостью (интеллектуальными нарушениями) и характеристики предполагаемых информационных связей участников образовательного процесса.

В образовательной организации отсутствуют условия для доступа обучающихся к информационным системам и информационным-телекоммуникационным сетям.

К сети Интернет подключены все компьютеры в учебных кабинетах. Пропускная способность сети Интернет составляет не менее 100 Мбит/с.

Провайдер – ПАО «Ростелеком», технология подключения – «Оптическая линия».

В школе успешно функционирует электронный классный журнал, расположенный на ЦОП ХМАО – Югры. Вход в электронный журнал осуществляется с помощью сервиса Госуслуги. Доступ к электронному журналу на данный момент возможен со всех компьютеров, подключенных к школьной локальной сети.

Делопроизводство ведется в электронном формате.

Достижение нового качества образования невозможно без улучшения материально-технической базы школы, что требует формирования финансово-экономических рычагов ее укрепления и развития.

Открытость и актуальность информации о школе

Анализ официального сайта (<https://radschool7.gosuslugi.ru>) на котором в соответствии с законодательством размещены основные сведения об образовательной организации, структуре и органах управления, информация о руководящем и педагогическом составе, учредительные документы, локальные нормативные акты, реализуемые образовательные программы, повышение квалификации, учебный план, календарный учебный график, программа развития; материально-технической базе и оснащенности образовательного процесса, финансово-хозяйственной деятельности, самообследовании и результатах контрольных мероприятий, позволяет сделать вывод, что официальный сайт ОО доступен для обучающихся и родителей (законных представителей). Кроме того, родители (законные представители) имеют

возможность внесения в электронной форме на сайте предложений о работе школы.

Информационно-методическое обеспечение реализации адаптированной основной общеобразовательной программы для обучающихся с умственной отсталостью (интеллектуальными нарушениями) направлено на обеспечение широкого, постоянного и устойчивого доступа для всех участников образовательного процесса к любой информации, связанной с реализацией программы, планируемыми результатами, организацией образовательного процесса и условиями его осуществления.

Информационно-методическое обеспечение образовательного процесса включает:

1. Необходимую нормативную правовую базу образования обучающихся с умственной отсталостью (интеллектуальными нарушениями);

2. Получение доступа к информационным ресурсам, различными способами (поиск информации в сети интернет, работа в библиотеке и др.), в том числе к электронным образовательным ресурсам, размещенным в федеральных и региональных базах данных;

3. Возможность размещения материалов и работ в информационной среде общеобразовательной организации (статей, выступлений, дискуссий, результатов экспериментальных исследований).

Образовательное учреждение полностью **обеспечено учебниками, учебно-методической литературой** и материалами по всем учебным предметам основных образовательных программ. Используемые учебники соответствуют Федеральному перечню учебных изданий, рекомендованных к использованию Министерством образования и науки РФ.

Приоритетными направлениями деятельности библиотеки являются:

- *предоставление педагогическому коллективу, обучающимся необходимых ресурсов для учебной, проектной и творческой деятельности,*

- *информирование участников образовательного процесса о новых поступлениях в основной и «виртуальный» фонды (Интернет-ресурсы) библиотеки,*

- *организация обучения и консультирования (в том числе в дистанционной форме) пользователей (педагогов, родителей, обучающихся) методике нахождения и получения информации на различных носителях.*

Библиотечный фонд образовательной организации укомплектован согласно ст. 18 ФЗ от 29.12.2012 № 273-ФЗ «Об образовании в Российской Федерации». Библиотека располагает необходимым фондом учебно-методической, справочной, энциклопедической, художественной литературы, периодическими изданиями. Библиотечный фонд укомплектован методическими и периодическими изданиями по всем

образовательным областям и модулям. Библиотека регулярно пополняется учебно-методической литературой.

Общая характеристика:

- учебники: **7354 экз.;**
- литература: **2153 экз.;**

(в том числе:

- научно-педагогическая и методическая литература: **855 экз.;**
- справочная литература: **45 экз.)**
- книгообеспеченность – **100%.**

Состав фонда и его использование приведены в табл. 4.3.5.

Таблица 4.3.5

Состав фонда и его использование

Вид литературы	Количество единиц в фонде
Учебная	7354
Художественная	2153
Справочная	45

Оценка учебно-методического, библиотечно-информационного обеспечения позволяет сделать **выводы:**

- **библиотечно-информационное обеспечение** находится на **удовлетворительном уровне;**

- **объём библиотечного фонда обеспечивает реализацию АООП;**

- **фонд библиотеки соответствует требованиям ФГОС,** учебники фонда входят в федеральный перечень, утвержденный приказом Минпросвещения РФ от 20.09.2020 № 254 «Об утверждении федерального перечня учебников, допущенных к использованию при реализации имеющих государственную аккредитацию образовательных программ начального общего, основного общего, среднего общего образования организациями, осуществляющими образовательную деятельность» (с изменениями на 23 декабря 2020 года);

- **финансирование** на закупку периодических изданий и обновление фонда художественной литературы **достаточное;**

- кабинет библиотеки оснащен **компьютерной техникой,** принтером, сканером, стеллажами для хранения учебной и художественной литературы, мягкой мебелью (модули); имеется шкаф картотечный, шкаф-стеллаж угловой, стол-барьер кафедры, стол читательский, стул мягкий.

4.4. Календарный план воспитательной работы

Календарный план воспитательной работы ОО на 2023–2024 учебный год, 1–4 классы приведен в табл. 4.4.1.

Таблица 4.4.1

**Календарный план воспитательной работы школы
на 2023–2024 учебный год, 1–4 классы**

Модуль «Классное руководство» (согласно индивидуальным планам работы классных руководителей)				
Модуль «Школьный урок» (согласно индивидуальным планам работы учителей-предметников)				
Модуль «Курсы внеурочной деятельности»				
№ п/п	Направления	Участники	Ответственные	Срок исполнения
1	Группа продлённого дня (ГПД)	1 - 4	Воспитатели, реализующие данное направление	В течение учебного года
Модуль «Сотрудничество с семьёй обучающегося»				
№ п/п	Мероприятия	Участники	Ответственные	Срок исполнения
1	Общешкольное родительское собрание	Администрация ОО, социальный педагог, педагогические работники ОО, родители (законные представители)	Администрация ОО, социальный педагог, педагогические работники ОО	2 раза в течение учебного года
2	Работа Совета родителей (законных представителей) обучающихся	Заместитель директора по ВР, социальный педагог, родители (законные представители)	Заместитель директора по ВР, социальный педагог	В течение учебного года, в соответствии с планом работы ОО
3	Классные родительские собрания	Классные руководители, родители (законные представители)	Классные руководители	1 раз в четверть в течение учебного года
4	Педагогический лекторий для родителей (законных представителей) 1-х классов «Мы стали школьниками»	Педагог-психолог, классный руководитель 1 класса, родители (законные представители) 1 класса	Педагог-психолог	Сентябрь 2023 г.
5	Педагогический лекторий для родителей (законных представителей) 2-4 классов «Влияние семейных взаимоотношений на формирование характера ребенка»	Педагог-психолог, классные руководители 2–4 классов, родители (законные представители) 2 - 4 классов	Педагог-психолог	Ноябрь 2023 г.

6	Педагогический лекторий для родителей (законных представителей) 2–4 классов «Как сохранить здоровье ребёнка»	Педагог-психолог, классные руководители 2–4 классов, родители (законные представители) 2–4 классов	Педагог-психолог	Март 2024 г.
7	Правовое просвещение родителей (законных представителей) (беседы, родительские собрания): - «Как уберечь ребенка от насилия»; - «Свободное время ребенка. Ответственность за осуществление контроля за свободным времяпровождением»; - «Система работы школы по предупреждению правонарушений»; - «Цифровая культура и сетевая безопасность обучающихся»	Социальный педагог, классные руководители, родители (законные представители)	Социальный педагог, классные руководители	В течение учебного года
8	Посещение семей обучающихся, находящихся в ТЖС	Социальный педагог, классные руководители, родители (законные представители)	Социальный педагог, классные руководители	В течение учебного года
Модуль «Знакомство с профессиями»				
№ п/п	Мероприятия	Участники	Ответственные	Срок исполнения
1	Участие в мероприятиях по реализации проекта «Из школы в жизнь»	1 - 4	Администрация ОО, педагогические работники	В течение учебного года
2	Классные часы, игры, диспуты «Все профессии важны, выбирай на вкус»	1 - 4	Заместитель директора по ВР, педагог-организатор, классные руководители	2 раза в течение учебного года
3	Выставка рисунков «Профессии моих родителей»	1 - 4	Педагог - организатор, педагогические работники	В течение учебного года
Модуль «Ключевые общешкольные дела»				
№ п/п	Мероприятия	Участники	Ответственные	Срок исполнения
<i>На внешкольном уровне</i>				
1	Участие в проекте «Радужный улей»	1 - 4	Кураторы проекта	В течение учебного года
2	Участие в реализации программы школьного лесничества «Муравей»	1 - 4	Руководитель школьного лесничества «Муравей»	В течение учебного года

<i>На школьном уровне</i>				
1	Торжественная линейка, посвящённая празднованию Дня знаний	1 - 4	Педагог-организатор, классные руководители	1 сентября 2023 г.
2	Классные часы, посвящённые Дню Знаний	1 - 4	Классные руководители	1 сентября 2023 г.
3	Мероприятия, посвящённые Всемирному дню учителя	1 - 4	Педагог-организатор, педагоги ДО, педагог-библиотекарь, классные руководители	5 октября 2023 г.
4	День интернета. Всероссийский урок безопасности школьников в сети Интернет	1 - 4	Классные руководители, социальный - педагог	Октябрь 2023 г.
5	Классный час, посвящённый празднованию Дня народного единства	1 - 4	Классные руководители	Ноябрь 2023 г.
6	Мероприятия, посвящённые празднованию Дня матери	1 - 4	Педагог-организатор, педагоги ДО, классные руководители, педагогические работники	Ноябрь 2023 г.
7	Мероприятия, посвящённые Международному дню инвалидов	1-4	Классные руководители	Декабрь 2023 г.
8	Беседа, посвящённая Дню Конституции Российской Федерации	1 - 4	Классные руководители	12 декабря 2023 г.
9	Мероприятия, посвящённые празднованию Нового года	1 - 4	Заместитель директора по ВР, педагог-организатор, классные руководители, воспитатели ГПД, педагоги ДО	Декабрь 2023 г.
10	Мероприятия, посвящённые празднованию Дня защитников Отечества	1 - 4	Педагог-организатор, классные руководители, воспитатели ГПД, педагоги ДО, учителя физической культуры	Февраль 2024 г.
11	Мероприятия, посвящённые Дню открытых дверей	1 - 4	Заместитель директора по УВР, заместитель директора по ВР, педагог-организатор, педагогические	Февраль – апрель 2024 г.

			работники	
12	Мероприятия, посвящённые Международному женскому дню 8 марта	1 - 4	Заместитель директора по ВР, педагог-организатор, классные руководители, воспитатели ГПД, педагоги ДО	Март 2024 г.
13	Мероприятия, посвящённые воссоединению Крыма с Россией	1 - 4	Заместитель директора по ВР, педагог-организатор, классные руководители, воспитатели ГПД, педагоги ДО	Март-апрель 2024 г.
14	Мероприятия, посвящённые Дню птиц	1 - 4	Заместитель директора по ВР, руководитель школьного лесничества, педагогические работники	Апрель 2024 г.
15	Урок имени Ю. А. Гагарина «Космос – это мы. Гагаринский урок»	1 - 4	Заместитель директора по ВР, педагог-организатор, классные руководители, воспитатели ГПД, педагоги ДО	08–14 апреля 2024 г.
16	Всероссийская неделя детской и юношеской книги	1 - 4	Педагог-библиотекарь, педагогические работники	Апрель 2024 г.
17	Мероприятия, посвящённые празднованию дня Победы в Великой Отечественной войне 1941–1945 годов	1 - 4	Заместитель директора по ВР, педагог-организатор, классные руководители, воспитатели ГПД, педагоги ДО	Апрель - май 2024 г.
18	«Последний звонок». Торжественная линейка	1 - 4	Заместитель директора по ВР, педагог-организатор, классные руководители	20-24 мая 2024 г.
19	Праздник последнего звонка в 4 классе «Прощание с начальной школой»	4	Классный руководитель 4 класса, педагог-организатор	20-24 мая 2024 г.
20	Участие в Международной экологической акции «Спасти и сохранить!»	1–4	Руководитель школьного лесничества,	Май – июнь 2024 г.

			Заместитель директора по ВР, классные руководители	
<i>На уровне класса</i> (согласно индивидуальным планам работы классных руководителей)				
<i>На индивидуальном уровне</i> (по мере необходимости, в соответствии с индивидуальными особенностями обучающихся с ОВЗ)				
Модуль «Организация предметно-пространственной и здоровьесберегающей среды»				
п/п	Мероприятия	Участники	Ответственные	Срок исполнения
1	Оформление тематических школьных стендов	1-4	Педагогические работники	В течение учебного года
2	Праздничное оформление школы к традиционным мероприятиям	1-4	Педагог-организатор, классные руководители, педагогические работники	В течение учебного года
3	Оформление и участие в творческих выставках	1-4	Педагог-организатор, классные руководители, педагогические работники	В течение учебного года
4	Подготовка информации о проведенных мероприятиях для публикации на официальном сайте ОО	1-4	Педагогические работники	В течение учебного года
5	Оформление классного кабинета.	1-4	Классные руководители	В течение учебного года
6	Участие в озеленении школьной и пришкольной территории ОО	1-4	Педагогические работники	Март-май 2024 г.
7	Участие в спортивно-оздоровительных мероприятиях	1-4	Педагог-организатор, классные руководители, педагогические работники	В течение учебного года
8	Участие в реализации программ дополнительного образования физкультурно-спортивной направленности	1-4	Педагог-организатор, классные руководители, педагогические работники	В течение учебного года
Модуль «Цифровая культура и сетевая безопасность»				
1	Участие в мероприятиях в рамках курсов внеурочной деятельности «Общаясь, думаю, понимаю»	1-4	Руководитель курсов внеурочной деятельности, педагогические работники	В течение учебного года
2	Оформление классного уголка «Информационная безопасность»	1-4	Классные руководители	В течение учебного года
3	Инструкции для обучающихся по правилам безопасности в сети	1-4	Администрация ОО, классные руководители,	В течение учебного года

	Интернет		социальный педагог	
4	Информирование родителей (законных представителей) по вопросам обеспечения информационной безопасности детей, распространение памяток, листовок	Родители (законные представители)	Классные руководители	В течение учебного года
5	Конкурс рисунков на тему «Безопасный Интернет», «Интернет и дети»	1-4	Соц. педагог, педагог-психолог	В течение учебного года
6	Проведение классных часов, мероприятий «Игры через Интернет: как играть безопасно», «Социальные сети: опасности при общении с виртуальными друзьями», «Защита персональных данных», «Медиабезопасность детей и подростков», «Защита от телефонного и интернет мошенничества» и т.д.	1-4	Классные руководители, педагогические работники	В течение учебного года
7	Конкурс рисунков, посвященный Всемирному Дню безопасного Интернета «Мой друг - Интернет»	1-4	Классные руководители, педагогические работники	Февраль
8	Классный час, посвященный Всемирному Дню безопасного Интернета «Правила работы в сети Интернет»	1-4	Классные руководители	Февраль
9	Проведение медиауроков по цифровой культуре и сетевой безопасности	1-4	Классные руководители, педагогические работники	В течение учебного года
Модуль «Формирование законопослушного поведения несовершеннолетних»				
<i>Мероприятия по предупреждению детского дорожно-транспортного травматизма</i>				
1	Классный час «Посвящение первоклассников в пешеходы»	1	Педагог-организатор, ОГИБДД ОМВД России по г. Радужный	Октябрь 2023 г.
2	Родительское собрание «Ответственность родителей (законных представителей) за нарушение ПДД несовершеннолетними»	Родители (законные представители)	Заместитель директора по ВР, социальный педагог, классные руководители	1 раз в полугодие
3	Профилактические беседы, занятия, буклеты, листовки, плакаты, памятки по правилам дорожного движения и безопасного поведения на	1-4	Заместитель директора по ВР, инспектор по пропаганде БДД, сотрудник полиции ОГИБДД ОМВД РФ по г. Радужный	1 раз в четверть

	улично-дорожной сети			
4	<p>Участие в профилактических акциях с участием сотрудников ГИБДД, ПДН:</p> <ul style="list-style-type: none"> -«Единый день Правил Дорожного движения»; - «Безопасный маршрут дом-школа-дом»; -«Безопасность на дороге – это не игрушки» в последнюю неделю перед осенними каникулами. -«Внимание, каникулы!» в последнюю неделю перед зимними каникулами. - «Подарил жизнь? А теперь сохрани её»; - «Письмо водителю» в преддверии 23 февраля; - «Дорожный сюрприз» первая неделя марта (к 8 марта); -«Безопасные каникулы!» в последнюю неделю перед весенними каникулами; -«Движение без опасности!» 	1-4	ОГИБДД ОМВД России по г. Радужный, заместитель директора по ВР, педагогические работники.	Согласно графику проведения акций
5	Участие в профилактической акции «Внимание, дети!» на территории города Радужный	1-4	ОГИБДД ОМВД России по г. Радужный, заместитель директора по ВР, педагогические работники.	Сентябрь 2023г., май-июнь 2024 г.
6	Мероприятия, совместно с родителями (законными представителями) по профилактике дорожных происшествий «Безопасный путь в школу», «Школа Светофорика и др.	1–4, родители (законные представители)	Классные руководители	В течение учебного года
7	Проведение совместного патрулирования и рейдов на прилегающей к ОО территории в целях предупреждения и предотвращения ПДД со стороны детей и подростков.	Родители (законные представители)	ОГИБДД ОМВД России по г. Радужному, педагогические работники	В течение учебного года
8	Проведение сотрудниками ОГИБДД профилактических бесед, занятий с обучающимися по правилам дорожного движения и безопасного поведения на улично-	1-4	ОГИБДД ОМВД России по г. Радужному, заместитель директора по ВР, педагогические работники	1 раз в четверть

	дорожной сети			
9	Разработка схемы безопасных маршрутов движения детей и размещение данных схемы в уголках по безопасности ДД и в дневниках обучающихся	1–4, родители (законные представители)	Классные руководители	сентябрь 2023 года
10	Организация и проведение мероприятий по профилактике ДДТТ в лагере с дневным пребыванием детей на базе школы	1-4	Начальник лагеря, воспитатели.	июнь 2024 года
<i>Мероприятия по профилактике экстремизма, гармонизации межнациональных, межкультурных и межконфессиональных отношений</i>				
11	Мероприятия с религиозными организациями города, Радужнинским городским казачьим обществом	1-4	Заместитель директора по ВР, социальный педагог, классные руководители.	По мере необходимости
12	Проведение встреч с сотрудниками правоохранительных органов, представителями комиссии по делам несовершеннолетних и защите их прав, других служб и ведомств	1-4	Заместитель директора по ВР, социальный педагог, классные руководители.	По мере необходимости
13	Родительское собрание, консультации по темам: «Как не стать жертвой экстремизма и терроризма», «Безопасность наших детей»	Родители (законные представители)	Классные руководители	1 раз в полугодии
14	Беседа с родителями на тему: «Как не вырастить преступника».	Родители (законные представители)	Классные руководители	В течение учебного года
15	Использование в учебной деятельности интернет - ресурсов, противодействующих терроризму и экстремизму	1-4	Педагог-библиотекарь Ж. В. Морокова	Постоянно, не реже 1 раза в месяц
16	Использование наглядной агитации (оформление стендов, уголков детских рисунков о дружбе, доброте, любви, мире)	1-4	Классные руководители, воспитатели ГПД	В течение учебного года
<i>Мероприятия по формированию здорового образа жизни обучающихся, профилактика</i>				

вредных привычек, употребления ПАВ и суицидального поведения обучающихся				
17	Семинар-практикум для родителей (законных представителей) на тему: «Скажем насилию нет!» по пропаганде ЗОЖ	Родители (законные представители)	Педагог-психолог, социальный педагог, классные руководители	Январь 2024 г.
18	Консультация для родителей (законных представителей) на тему: «Психофизическое здоровье наших детей в семье и школе» по профилактике суицидального поведения	Родители (законные представители)	Заместитель директора по ВР, педагог-психолог, социальный педагог, классные руководители	Февраль 2024 г.
19	Тренинговое занятие для родителей (законных представителей) на тему: «Общение с ребенком. Как все сделать правильно!» по профилактике суицидального поведения	Родители (законные представители)	Педагог-психолог	Март 2024 г.
20	Спортивные состязания «В здоровом теле – здоровый дух!»	1-4	Учителя физической культуры	В течение учебного года
21	Конкурсы, викторины профилактической направленности и ЗОЖ.	1-4	Педагоги ДО	Октябрь 2023 г., апрель 2024 г.
22	Классные часы по профилактике употребления алкоголя и ПАВ, формированию стремления к ЗОЖ	1-4	Классные руководители	В течение учебного года
23	Беседы инспектора ОПДН с обучающимися, требующими к себе пристального внимания	1-4	Социальный педагог, инспектор ОПДН, классные руководители	В течение учебного года по мере необходимости
24	Ознакомление родителей (законных представителей) с основными понятиями и аспектами возрастной психологии и педагогики «Возрастные особенности детей, возможные трудности» в рамках пропаганды ЗОЖ	Родители (законные представители)	Педагог-психолог, классные руководители, воспитатели ГПД	Ноябрь
Мероприятия правового просвещения				
25	Мероприятия, посвященные Единым дням правовых знаний для обучающихся (встречи с сотрудниками правоохранительных органов, конкурсы рисунков «Наши права в рисунках», «Вредным привычкам нет!» и др.)	1-4	Заместитель директора по ВР, социальный педагог, классные руководители	2 раза в год

26	<p>Тематические классные часы:</p> <ul style="list-style-type: none"> -«Чисто не там, где убирают, а там, где не мусорят»; «Свой и чужой» (правила поведения на улице); - «Звонок в службы спасения» (телефоны экстренного реагирования); - «Права и обязанности школьника»; - «Права, обязанности и ответственность ребенка до 10 лет»; - «Один дома»; - «Все мы разные, но мы одна семья!»; - «Комендантский час»; - «Места запрещенные для пребывания детей»; - «Вежливость и хорошие поступки» 	1-4	Классные руководители	В течение учебного года
27	«Всемирный день ребенка»	1-4	Классные руководители	Ноябрь 2023 г.
Мероприятия по профилактике социального сиротства				
28	<p>Общешкольные и классные родительские собрания с освещением вопросов по темам: «Права и обязанности родителей», «Ответственное родительство», «Детско-родительские отношения. Разногласия и способы договориться», «Как правильно построить взаимоотношения с ребенком-подростком?», «Воспитание без жестокости», «Способы конструктивного общения с ребенком» и т.п.</p>	Родители (законные представители)	Заместитель директора по ВР, социальный педагог, классные руководители	октябрь, апрель 2023-2024 годов
29	<p>Организация и проведение информационной кампании по пропаганде традиционных семейных ценностей:</p> <ul style="list-style-type: none"> - классные часы «Ценность семьи для человека», «Моя семья – мое богатство», «Я и мои родители – лучшие друзья»; - распространение листовок, брошюр, внедрение и использование 	1-4	Заместитель директора по ВР, социальный педагог, педагог-организатор, классные руководители	2 раза в год

	<p>методических материалов, наглядных пособий для родителей (законных представителей) несовершеннолетних, посвященных ответственному родительству, профилактике социального сиротства;</p> <p>- мероприятия, посвященные Дню семьи; - проведение мероприятий, посвященных Дню матери (литературно-музыкальная композиция, классные часы)</p>			
30	<p>Организация досуга и занятости несовершеннолетних обучающихся школы, в том числе, находящихся в СОП, ТЖС, в кружках, секциях на базе школы и городских учреждений культуры и спорта</p>	1-4	<p>Социальный педагог, педагоги ДО, классные руководители, воспитатели ГПД</p>	<p>сентябрь, январь</p>